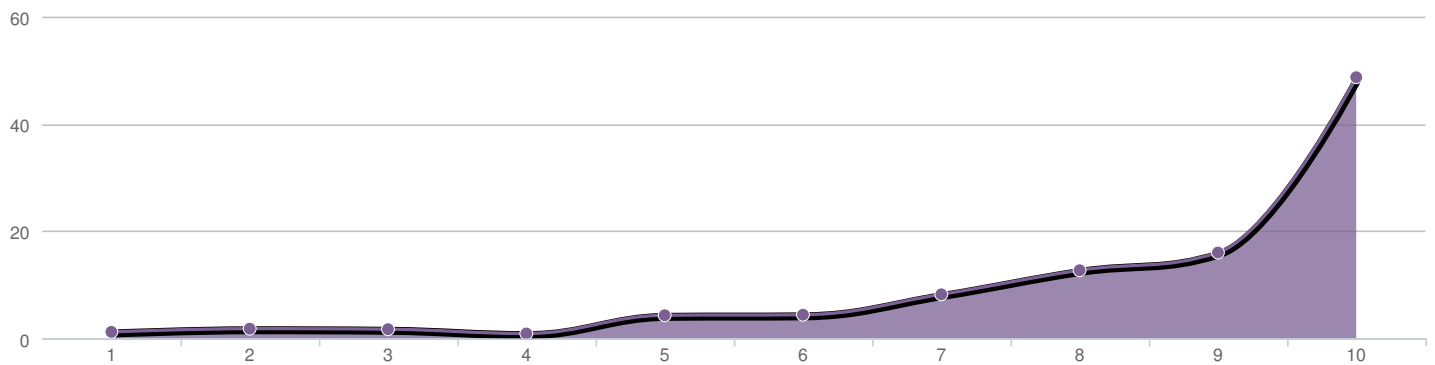


小熊看死刑論述

Survey: 小熊看關於死刑論述

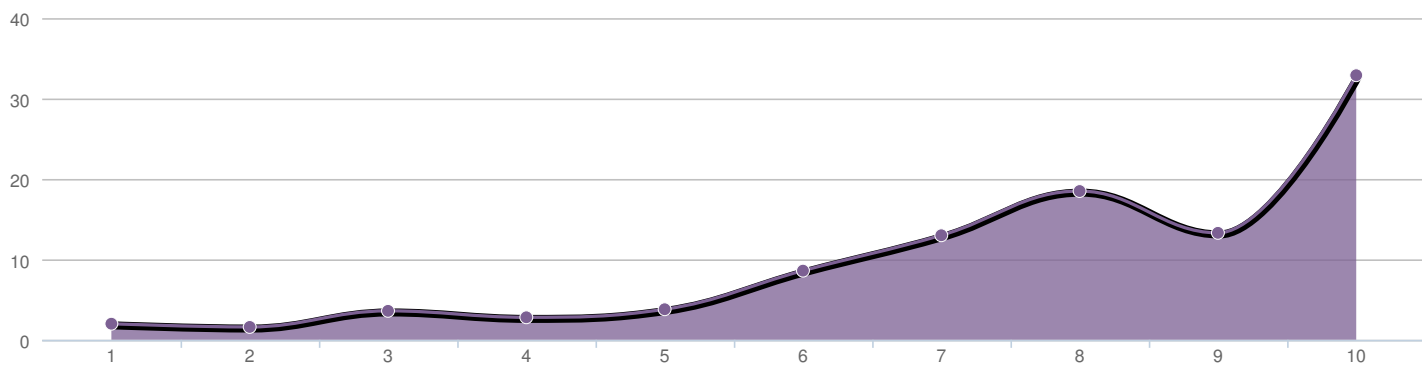
1. 整體來說，你覺得這個社會需不需要有死刑？



Statistics

Sum	6,961.0
Average	8.5
StdDev	2.1
Max	10.0
Total	817

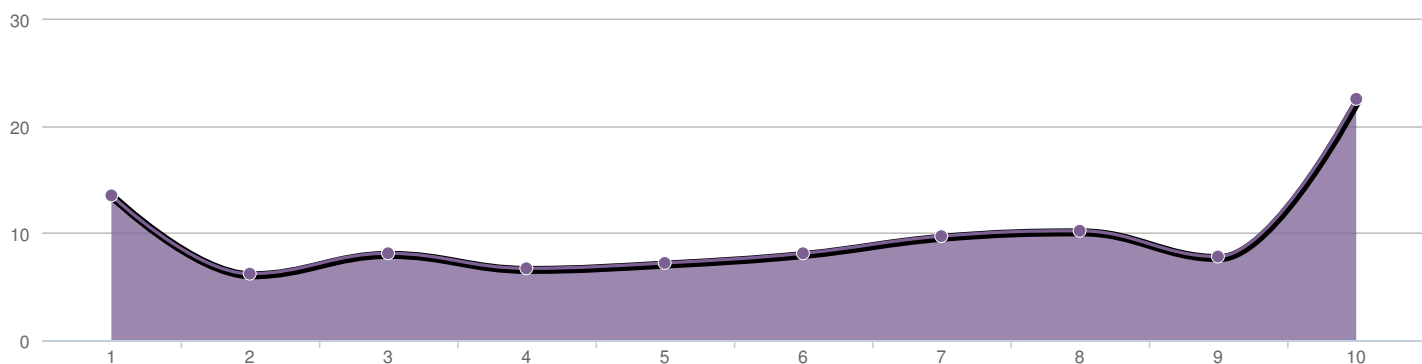
2. 死刑的存在能減少重大犯罪的發生



Statistics

Sum	6,417.0
Average	7.9
StdDev	2.3
Max	10.0
Total	817

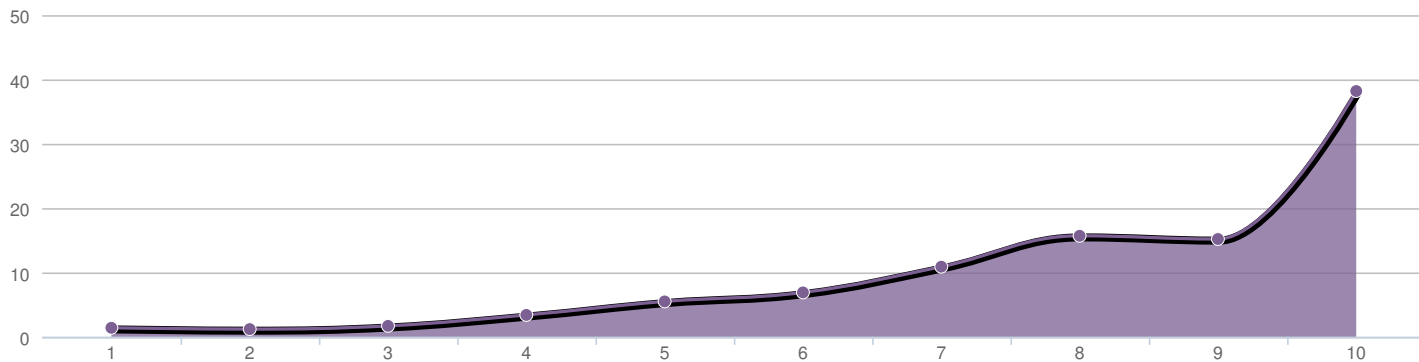
3. 沒有死刑的話，我就有可能會為所欲為。



Statistics

Sum	4,954.0
Average	6.1
StdDev	3.2
Max	10.0
Total	817

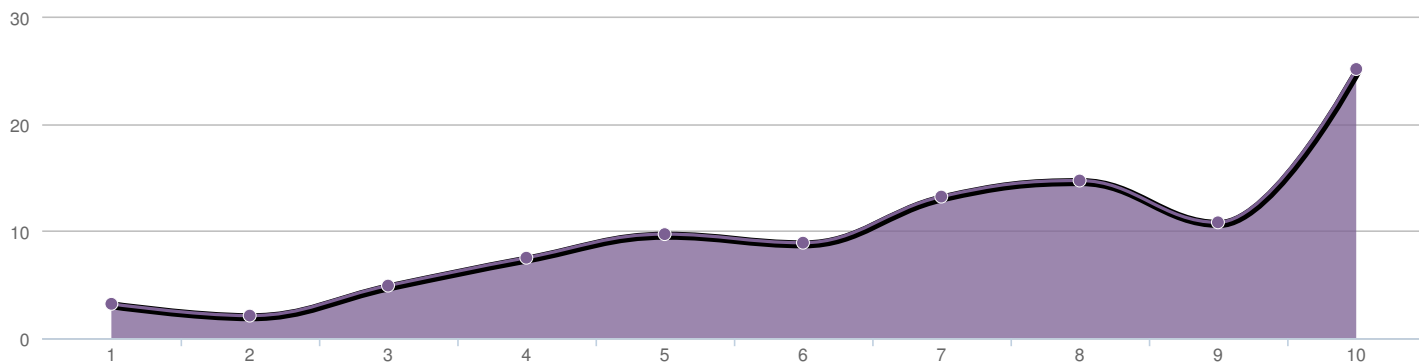
4. 殺人就該償命 (正當防衛除外)



Statistics

Sum	6,629.0
Average	8.1
StdDev	2.1
Max	10.0
Total	817

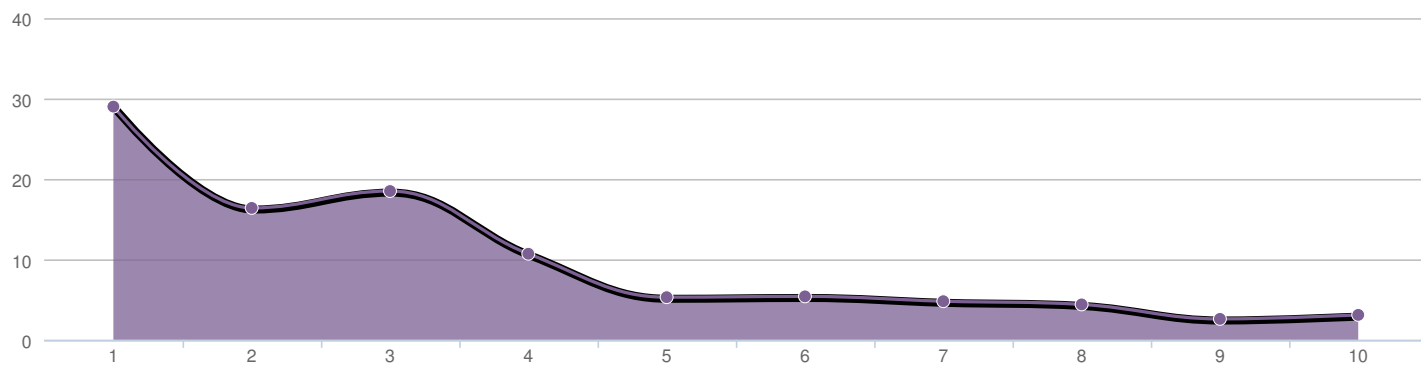
5. 對受害者家屬來說，只有殺人者被處以死刑，才能撫慰心情。



Statistics

Sum	5,815.0
Average	7.1
StdDev	2.5
Max	10.0
Total	817

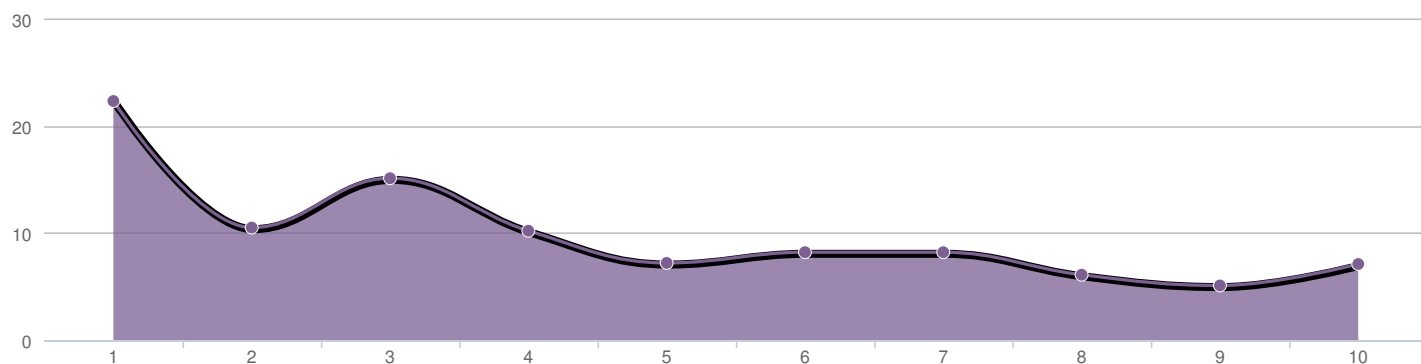
6. 殺人是個人問題，和家庭、教育、社會環境比較沒有關係。



Statistics

Sum	2,785.0
Average	3.4
StdDev	2.5
Max	10.0
Total	817

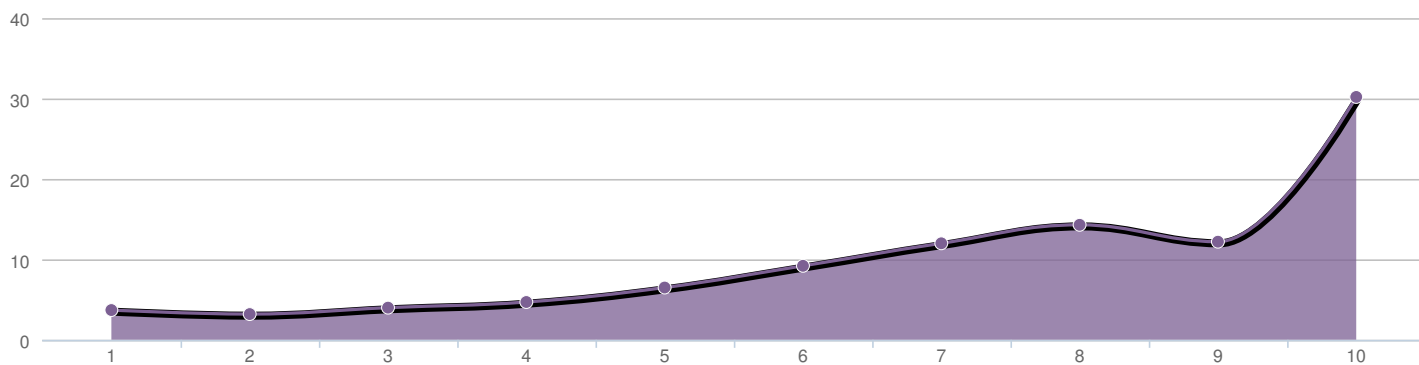
7. 有終身監禁不得假釋（永遠關起來，一輩子不放出來），就不一定要死刑。



Statistics

Sum	3,579.0
Average	4.4
StdDev	2.9
Max	10.0
Total	817

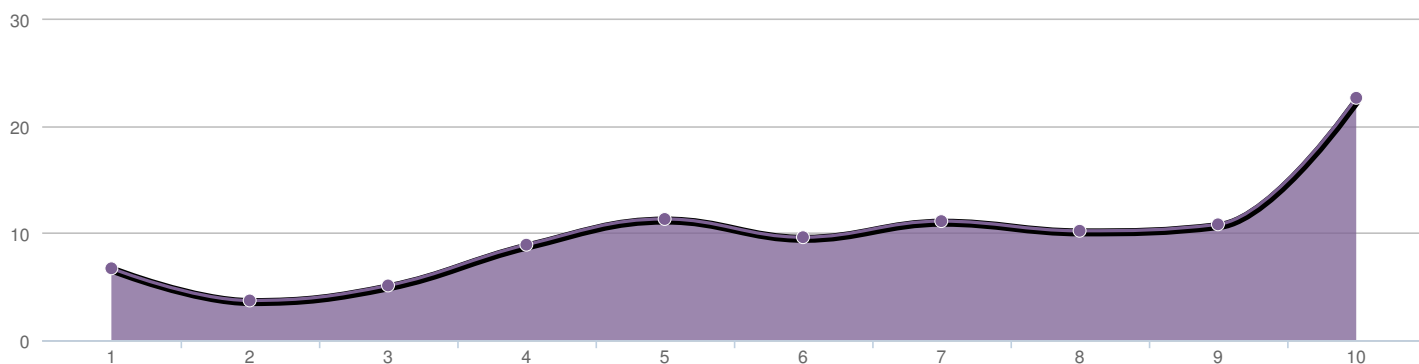
8. 沒有死刑存在，很多人會為了吃永久免錢牢飯而殺人。



Statistics

Sum	6,040.0
Average	7.4
StdDev	2.6
Max	10.0
Total	817

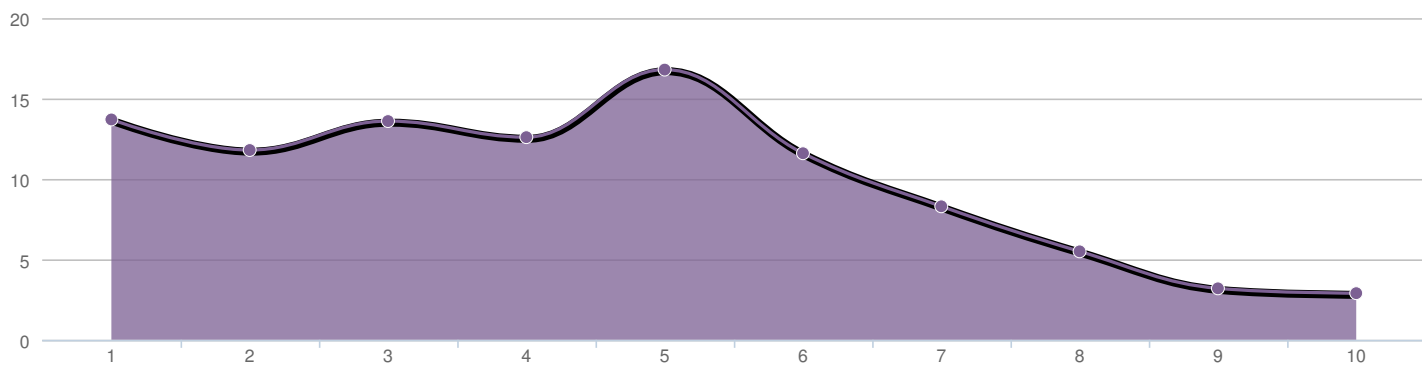
9. 有人為了求死（判死刑）而殺人（如鄭捷），死刑剛好順了他的意。



Statistics

Sum	5,404.0
Average	6.6
StdDev	2.8
Max	10.0
Total	817

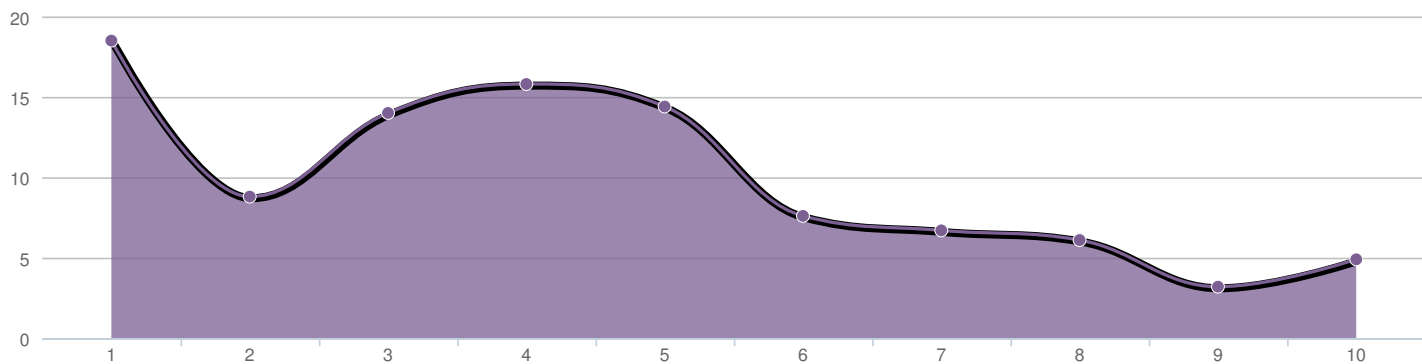
10. 目前的司法無法避免冤獄或冤死，因此停止執行死刑可以避免國家誤殺公民。



Statistics

Sum	3,614.0
Average	4.4
StdDev	2.4
Max	10.0
Total	817

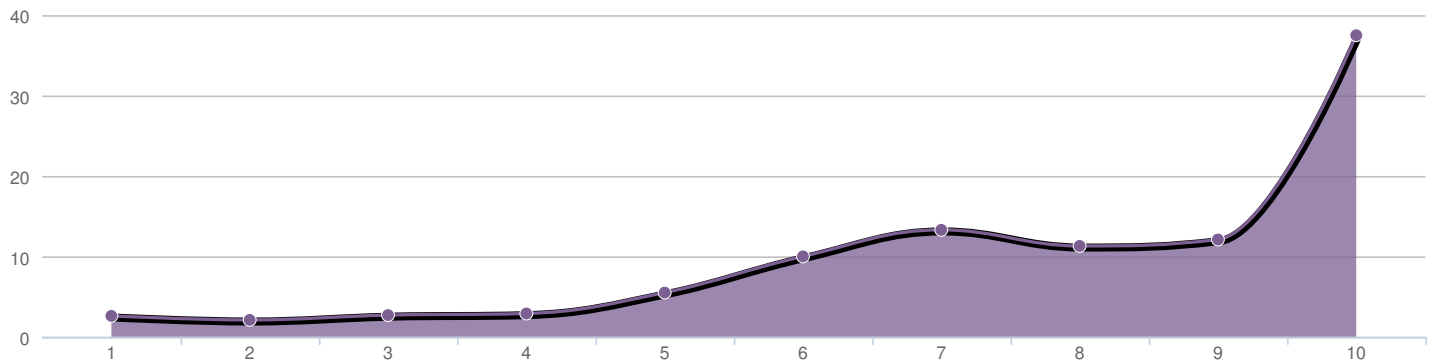
11. 為了讓多數殺人犯接受死刑，少數的冤死個案是可以接受的。



Statistics

Sum	3,534.0
Average	4.3
StdDev	2.6
Max	10.0
Total	817

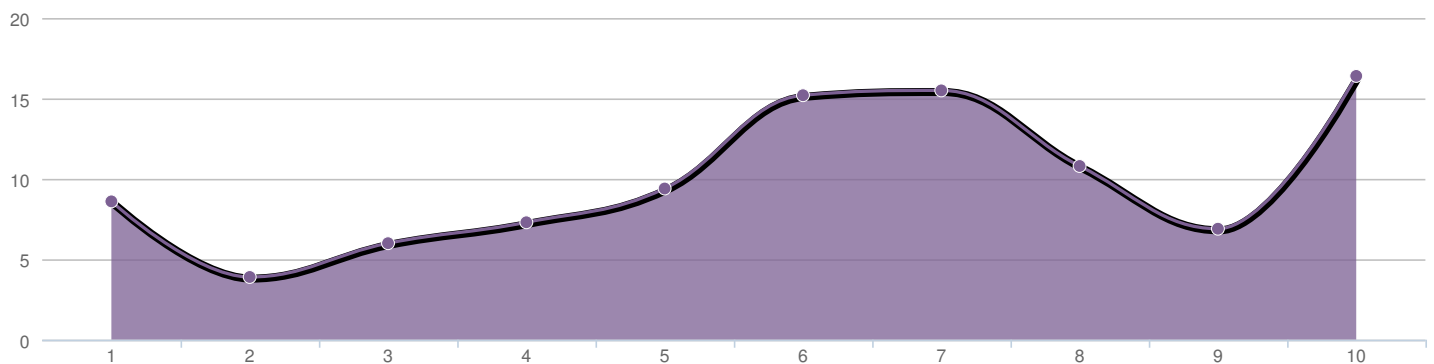
12. 與其花納稅人的錢養終身監禁的殺人犯，不如執行死刑。



Statistics

Sum	6,384.0
Average	7.8
StdDev	2.4
Max	10.0
Total	817

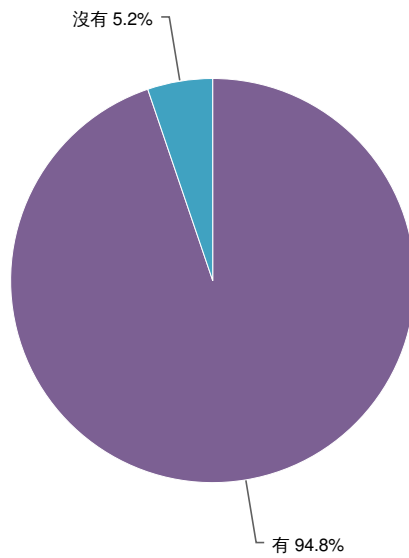
13. 終身監禁（不得假釋）的犯人以服勞役的所得回饋社會和贖罪，不花納稅人的錢（換句話說，他們被永久隔離且不對社會增加負擔），你有多同意用這方法取代死刑？





Statistics

Sum	5,087.0
Average	6.2
StdDev	2.7
Max	10.0
Total	817

14. 請問您曾經參加過小棧的問卷填寫嗎？

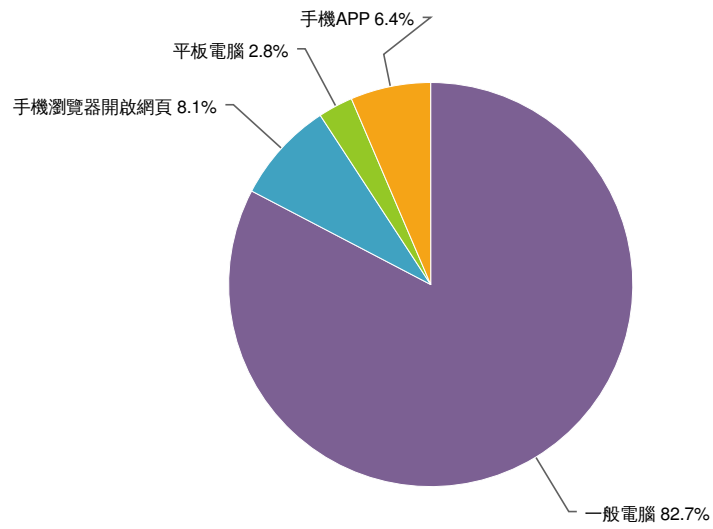


有	94.8%		782
沒有	5.2%		43
Total			825

Statistics

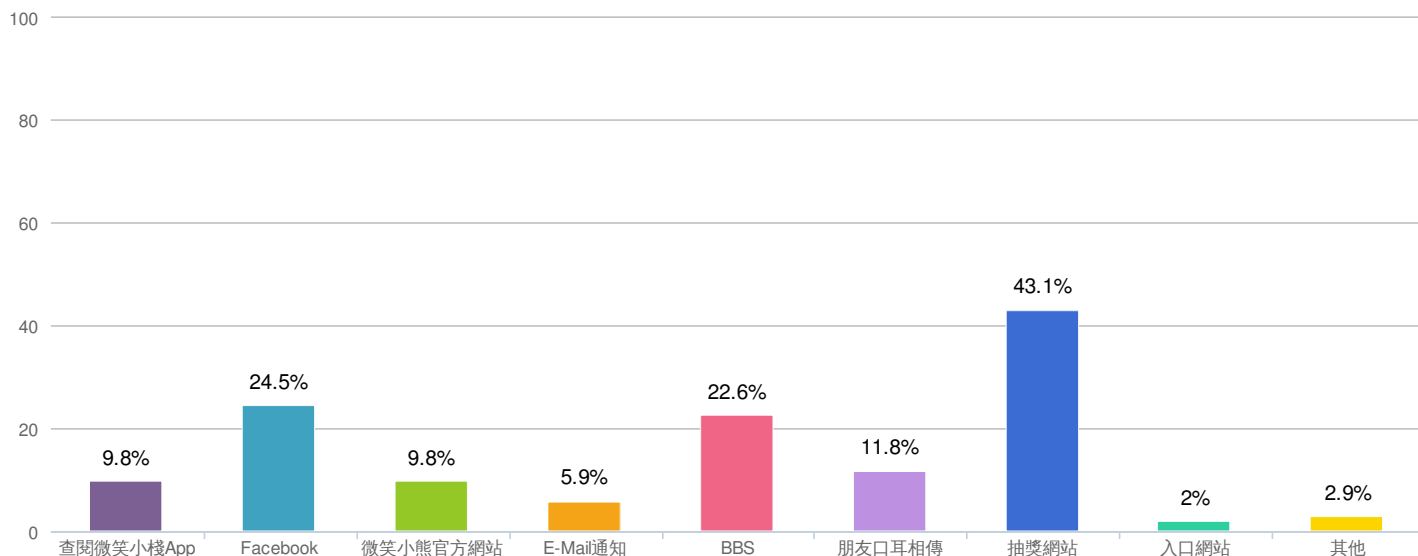
Sum	868.0
Average	1.1
StdDev	0.2
Max	2.0

16. 請問您是以什麼載具完成此份問卷的？



一般電腦	82.7%		682
手機瀏覽器開啟網頁	8.1%		67
平板電腦	2.8%		23
手機APP	6.4%		53
Total			825

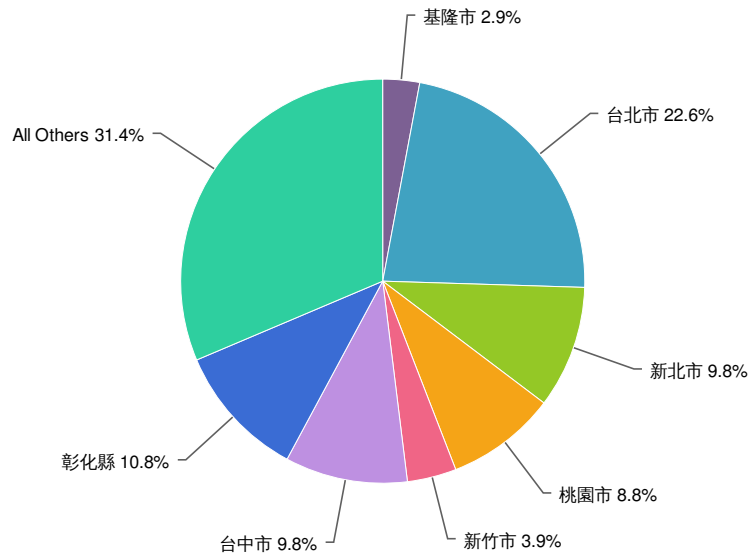
17. 請問您從那裡知道此份問卷的填答活動？（可複選）



Source	Percentage	Count
查閱微笑小棧App	9.8%	10
Facebook	24.5%	25
微笑小熊官方網站	9.8%	10
E-Mail通知	5.9%	6
BBS	22.6%	23
朋友口耳相傳	11.8%	12
抽獎網站	43.1%	44
入口網站	2.0%	2
其他	2.9%	3
Total		102

Responses "其他"	Count
Left Blank	822
luckydog	1
ptt	1
老師推薦	1

18. 請問您現在的所在地是 縣市？



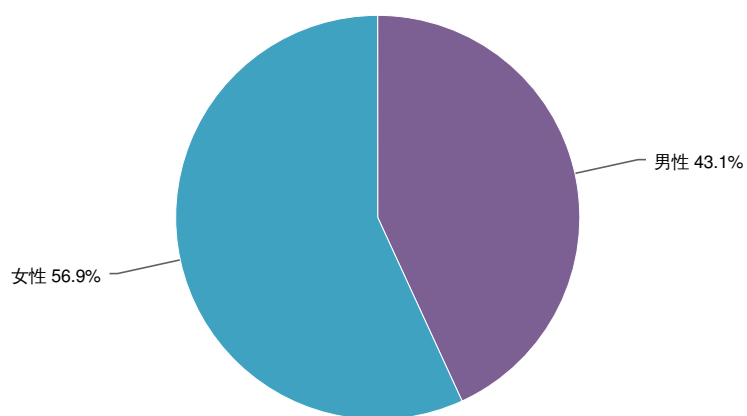
基隆市	2.9%		3
台北市	22.6%		23
新北市	9.8%		10
桃園市	8.8%		9
新竹市	3.9%		4
新竹縣	0.0%		0
苗栗縣	0.0%		0
台中市	9.8%		10
彰化縣	10.8%		11
南投縣	2.0%		2
雲林縣	1.0%		1
嘉義縣	2.0%		2
嘉義市	1.0%		1
台南市	5.9%		6
高雄市	14.7%		15
屏東縣	2.0%		2
宜蘭縣	2.9%		3
花蓮縣	0.0%		0
台東縣	0.0%		0
Total			102

Statistics

Sum	774.0
Average	7.6
StdDev	5.2
Max	17.0

澎湖縣	0.0%		0
金門縣	0.0%		0
連江縣	0.0%		0
大陸(含香港、澳門)	0.0%		0
其他國家	0.0%		0
Total			102

20. 請問您的性別是？

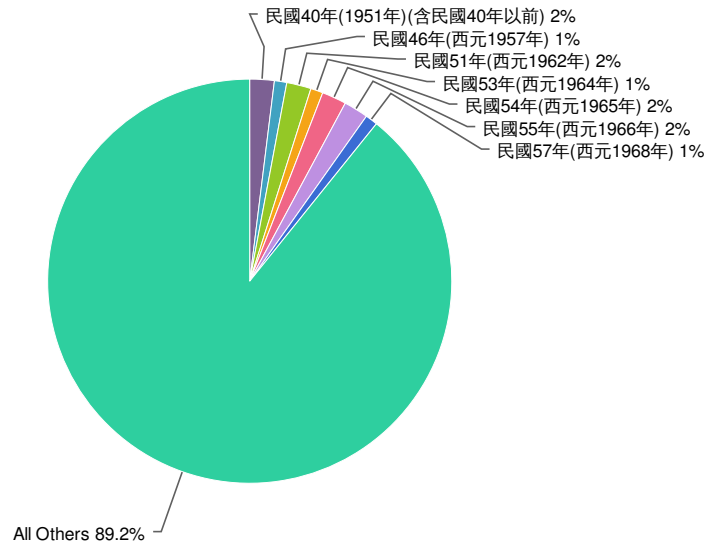


男性	43.1%		44
女性	56.9%		58
Total			102

Statistics

Sum	44.0
Average	0.4
StdDev	0.5
Max	1.0

22. 請問您是民國（西元）幾年出生呢？



民國40年(1951年)(含民國40年以前)	2.0%	2
民國45年(西元1956年)	0.0%	0
民國46年(西元1957年)	1.0%	1
民國47年(西元1958年)	0.0%	0
民國48年(西元1959年)	0.0%	0
民國49年(西元1960年)	0.0%	0
民國50年(西元1961年)	0.0%	0
民國51年(西元1962年)	2.0%	2
民國52年(西元1963年)	0.0%	0
民國53年(西元1964年)	1.0%	1
民國54年(西元1965年)	2.0%	2
民國55年(西元1966年)	2.0%	2
民國56年(西元1967年)	0.0%	0
民國57年(西元1968年)	1.0%	1
民國58年(西元1969年)	0.0%	0
民國59年(西元1970年)	1.0%	1
民國60年(西元1971年)	0.0%	0
民國61年(西元1972年)	1.0%	1
民國62年(西元1973年)	0.0%	0
Total		102

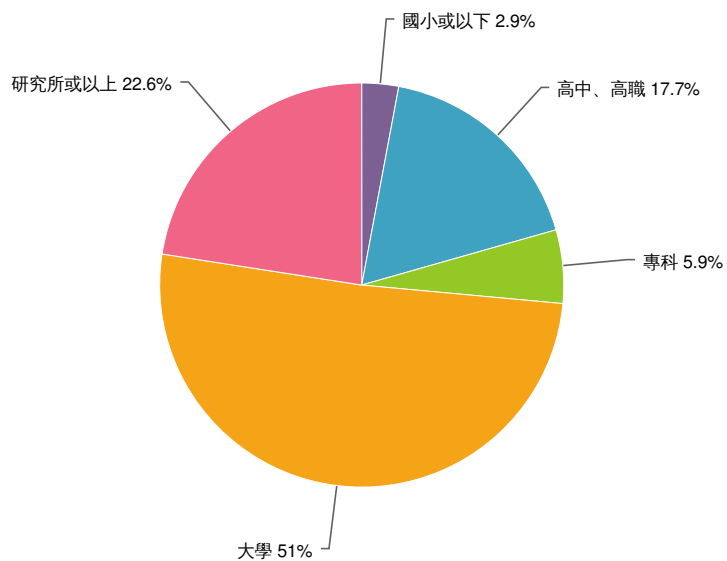
Statistics

Sum	3,129.0
Average	30.7
StdDev	10.3
Max	44.0

民國63年(西元1974年)	2.0%		2
民國64年(西元1975年)	0.0%		0
民國65年(西元1976年)	1.0%		1
民國66年(西元1977年)	1.0%		1
民國67年(西元1978年)	2.9%		3
民國68年(西元1979年)	2.9%		3
民國69年(西元1980年)	2.0%		2
民國70年(西元1981年)	6.9%		7
民國71年(西元1982年)	3.9%		4
民國72年(西元1983年)	4.9%		5
民國73年(西元1984年)	4.9%		5
民國74年(西元1985年)	4.9%		5
民國75年(西元1986年)	2.9%		3
民國76年(西元1987年)	3.9%		4
民國77年(西元1988年)	3.9%		4
民國78年(西元1989年)	0.0%		0
民國79年(西元1990年)	3.9%		4
民國80年(西元1991年)	1.0%		1
民國81年(西元1992年)	4.9%		5
民國82年(西元1993年)	8.8%		9
民國83年(西元1994年)	2.9%		3
民國84年(西元1995年)	3.9%		4
民國85年(西元1996年)	5.9%		6
民國86年(西元1997年)	4.9%		5
民國87年(西元1998年)	2.9%		3
民國88年(西元1999年)	0.0%		0
民國89年(西元2000年)	0.0%		0
民國90年(西元2001年)	0.0%		0
民國91年(西元2002年)	0.0%		0
民國92年(西元2003年)	0.0%		0
Total			102

民國93年(西元2004年)	0.0%		0
民國94年(2005年)以後	0.0%		0
Total			102

23. 請問您的教育程度是？(若為學生則填寫當前就讀學歷)

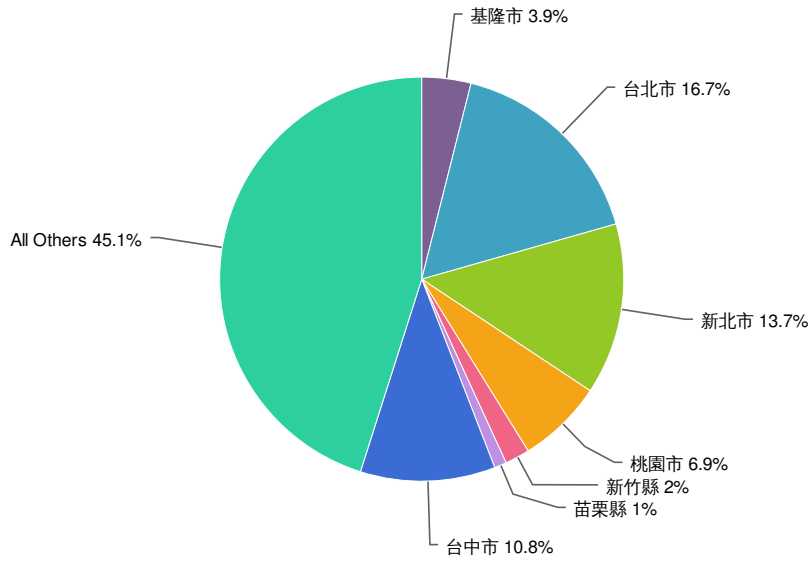


國小或以下	2.9%		3
初中、國中	0.0%		0
高中、高職	17.7%		18
專科	5.9%		6
大學	51.0%		52
研究所或以上	22.6%		23
Total			102

Statistics

Sum	479.0
Average	4.7
StdDev	1.2
Max	6.0

24. 請問您的戶籍地是 縣市？



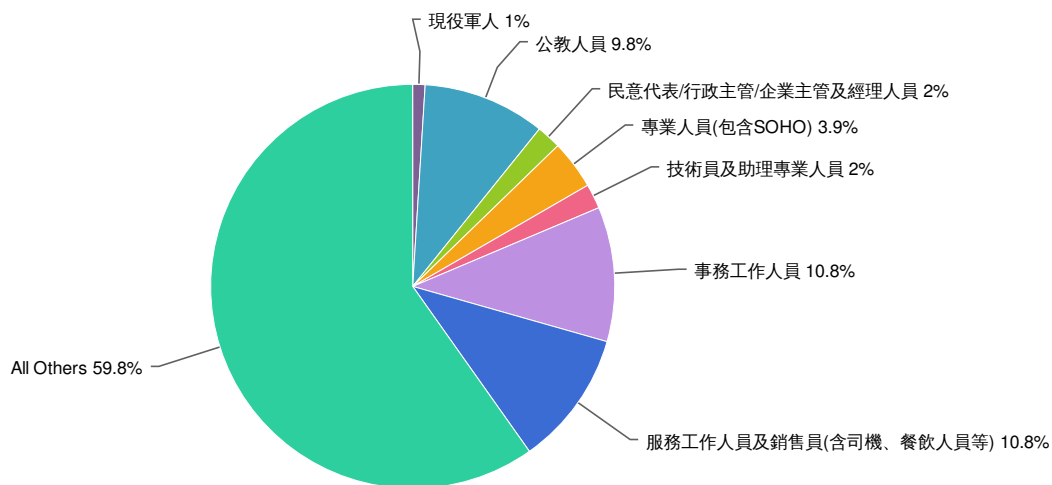
基隆市	3.9%		4
台北市	16.7%		17
新北市	13.7%		14
桃園市	6.9%		7
新竹市	0.0%		0
新竹縣	2.0%		2
苗栗縣	1.0%		1
台中市	10.8%		11
彰化縣	9.8%		10
南投縣	2.9%		3
雲林縣	2.0%		2
嘉義縣	2.0%		2
嘉義市	1.0%		1
台南市	9.8%		10
高雄市	7.8%		8
屏東縣	4.9%		5
宜蘭縣	2.9%		3
花蓮縣	1.0%		1
台東縣	0.0%		0
Total			102

Statistics

Sum	824.0
Average	8.1
StdDev	5.4
Max	21.0

澎湖縣	0.0%		0
金門縣	1.0%		1
連江縣	0.0%		0
大陸(含香港、澳門)	0.0%		0
其他國家	0.0%		0
Total			102

25. 請問您的職業是什麼？（若您已退休，請回答退休前的工作）



現役軍人	1.0%		1
公教人員	9.8%		10
民意代表/行政主管/企業主管及經理人員	2.0%		2
專業人員(包含SOHO)	3.9%		4
技術員及助理專業人員	2.0%		2
事務工作人員	10.8%		11
服務工作人員及銷售員(含司機、餐飲人員等)	10.8%		11
農/林/漁/牧工作人員	0.0%		0
技術工作及有關工作人員	4.9%		5
機械設備操作工及組裝工	2.9%		3
非技術工及體力工	1.0%		1
Total			102

Statistics

Sum	1,048.0
Average	10.3
StdDev	9.2
Max	92.0

待業或無業	4.9%		5
學生	34.3%		35
家管	5.9%		6
自由業	4.9%		5
退休	0.0%		0
其他	1.0%		1
Total			102

Responses "其他"	Count
Left Blank	824
營造業	1