

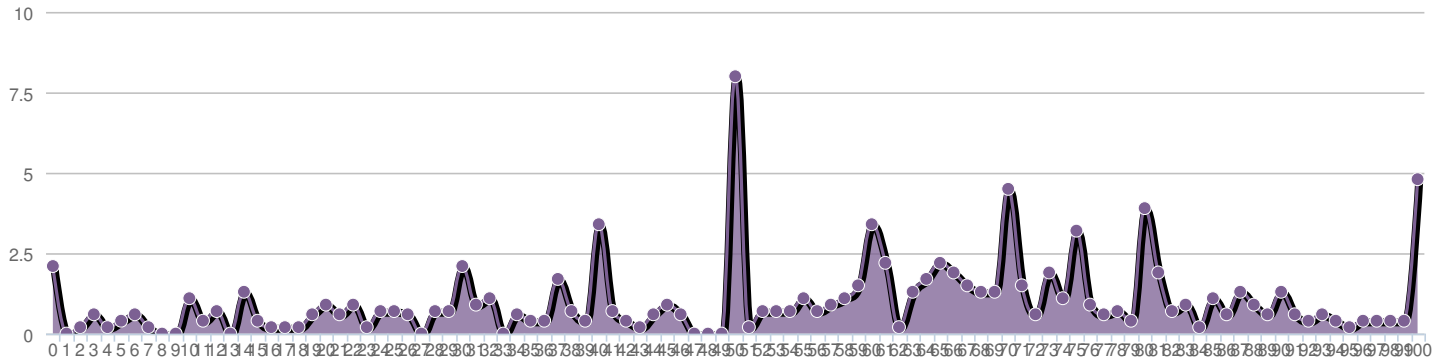
投票、不投票，兩難？

調查時間：2016.01.08-01.16

填寫人數：537人（會員及非會員）

人口學變數（性別、年齡、戶籍地區）請  
參照最後一頁

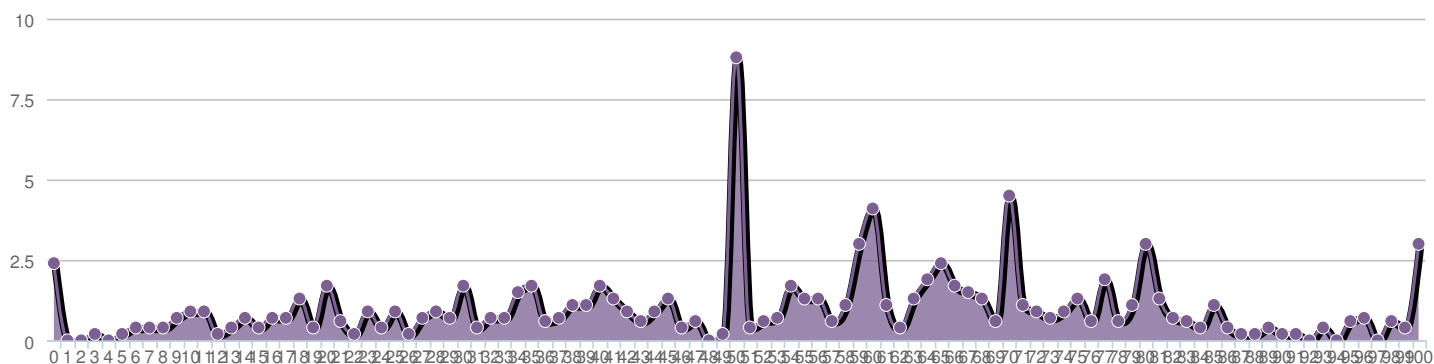
1. 您覺得今年總統大選的選情如何，若用溫度計表示0表示很冷（沒有競選的氣氛），100表示很熱絡（選舉氣氛非常濃），您會給幾度？



**Statistics**

Sum	30,950.0
Average	57.6
StdDev	25.3
Max	100.0

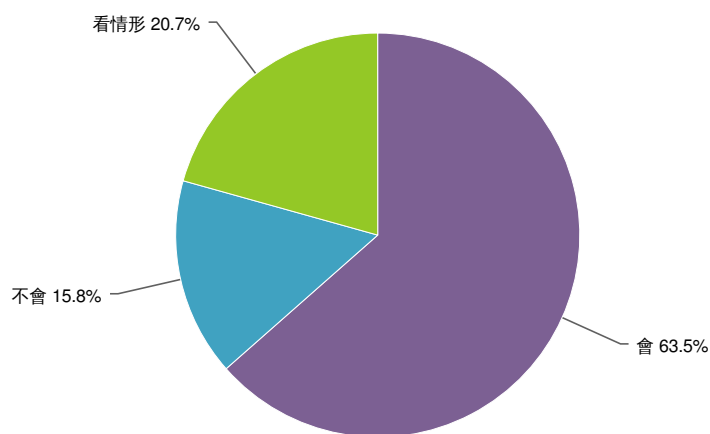
2. 您覺得目前自己居住所在地的立法委員選舉，選情如何？若用溫度計表示0表示很冷（沒有競選的氣氛）、100表示很熱絡（選舉氣氛非常濃），您會給幾度？



**Statistics**

Sum	28,463.0
Average	53.0
StdDev	24.3
Max	100.0

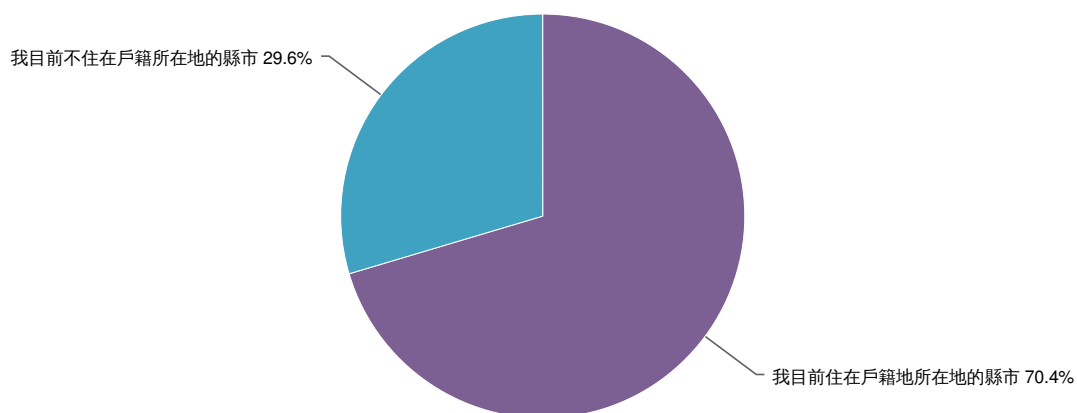
3. 投票日01月16日（星期六）當天，您會不會去投票呢？



Value	Percent	Count
會	63.5%	341
不會	15.8%	85
看情形	20.7%	111
Total		537

Count	Response
1	如果工作能請的到假便會去投票
1	尚無投票權
1	差一歲才能投
1	幹 5月才滿20阿 還我18歲投票權QAQ
1	我未滿20歲
1	無
1	當天是上班日，不確定是否有空。
1	究竟我是這個國家的國民～還是得去選出一位適當 人選！
1	要上班

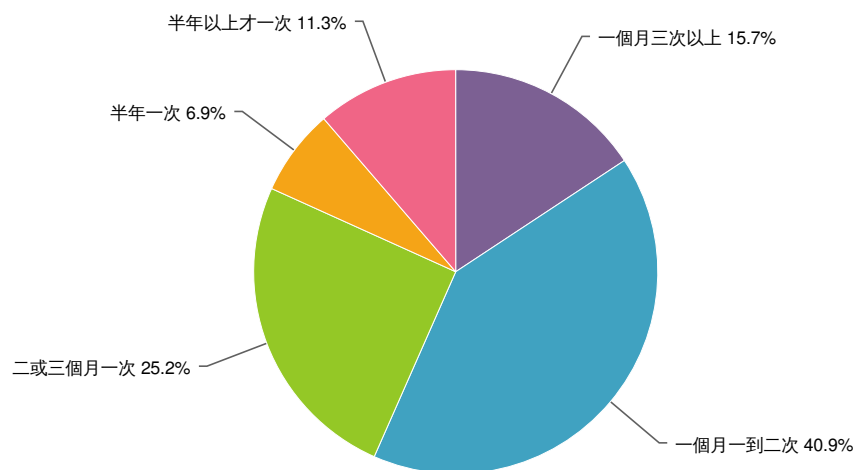
4. 您現在是不是住在戶籍所在地的縣市？還是在外地讀書、依親或工作？



Value	Percent	Count
我目前住在戶籍地所在地的縣市	70.4%	378
我目前不住在戶籍所在地的縣市	29.6%	159
Total		537

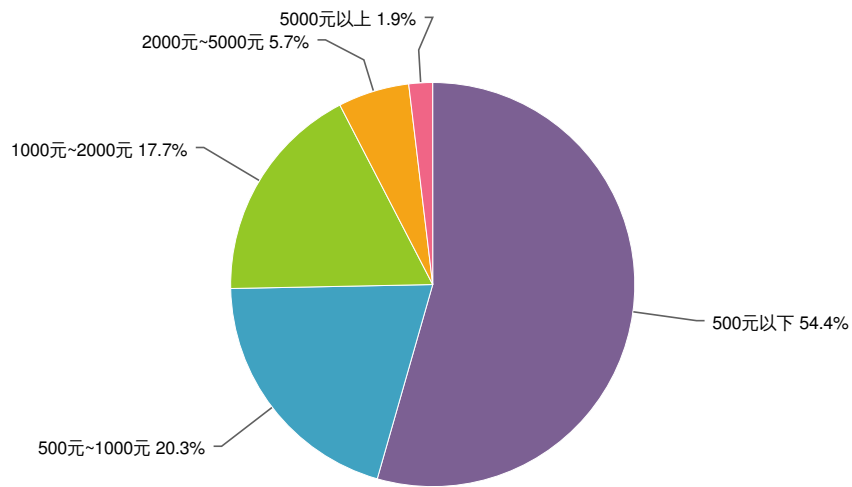
Count	Response
1	不在戶籍地工作
1	和老公搬到屏東，但戶籍在高雄
3	在外地工作
2	在外地讀書
2	外地讀書
1	讀書 中央

5. 您多久回到戶籍地所在縣市一次？(第四題選擇“我目前不居住在戶籍所在地的縣市”者，續填此題)



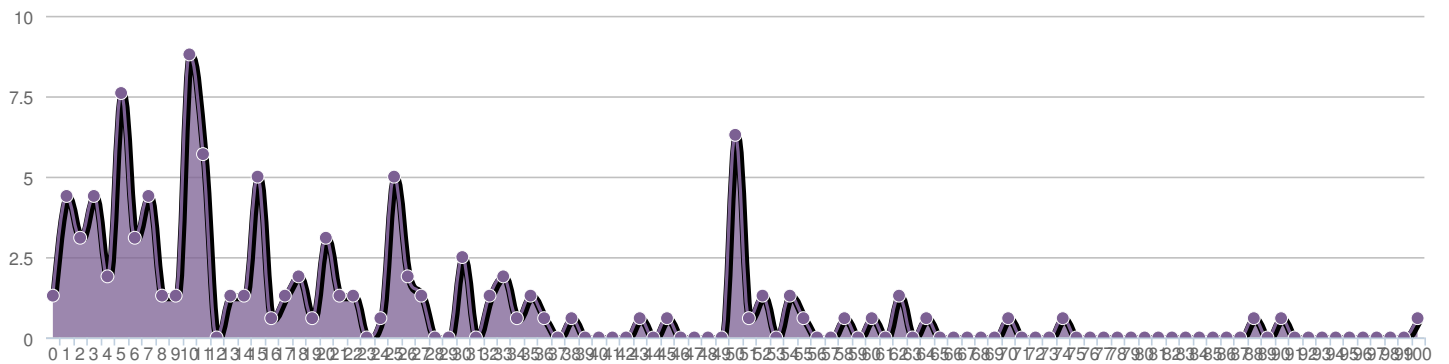
Value	Percent	Count
一個月三次以上	15.7%	25
一個月一到二次	40.9%	65
二或三個月一次	25.2%	40
半年一次	6.9%	11
半年以上才一次	11.3%	18
Total		159

6. 您從居住地返回戶籍地一次大概需花多少交通費？(第四題選擇“我目前不居住在戶籍所在地的縣市”者，續填此題)



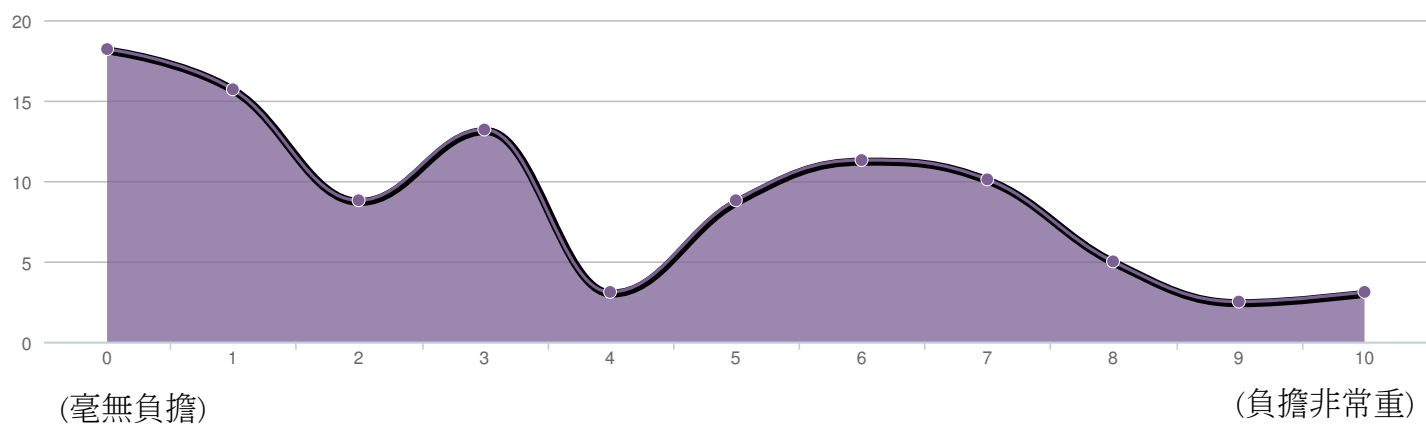
Value	Percent	Count	Statistics
500元以下	54.4%	86	Sum 120,000.0
500元~1000元	20.3%	32	Average 759.5
1000元~2000元	17.7%	28	StdDev 699.7
2000元~5000元	5.7%	9	Max 5,000.0
5000元以上	1.9%	3	
Total		158	

7. 返回您所在戶籍地的交通費，大約佔您一個月生活費的多少比例？ (第四題選擇“我目前不居住在戶籍所在地的縣市”者，續填此題)



Statistics	
Sum	3,396.0
Average	21.4
StdDev	20.2
Max	100.0

8. 對您來說，返鄉投票的花費負擔重不重？（第四題選擇“我目前不居住在戶籍所在地的縣市”者，續填此題）

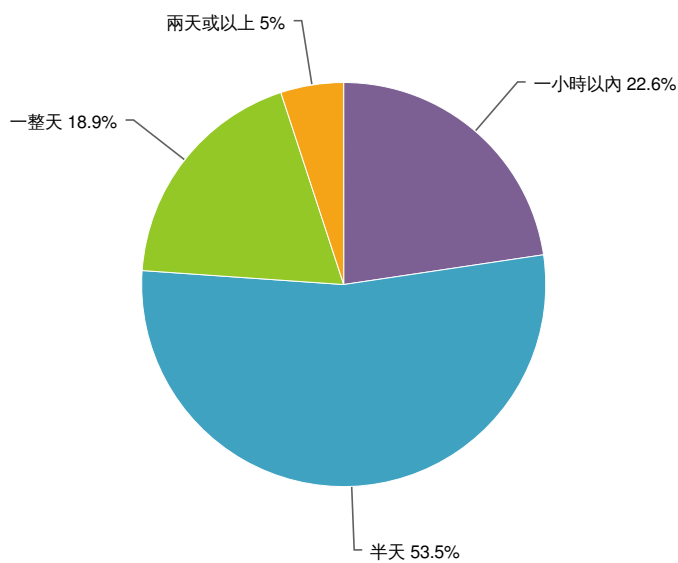


(負擔非常重)

**Statistics**

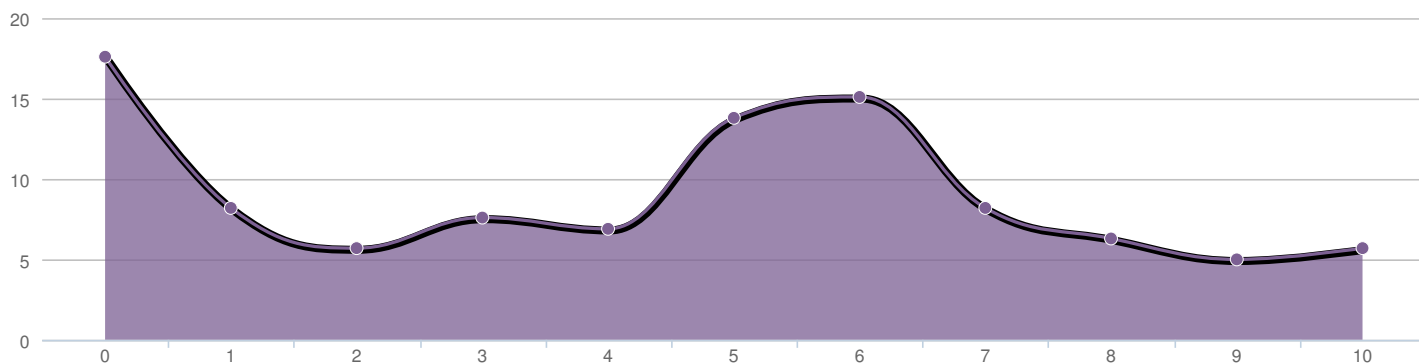
Sum	576.0
Average	3.6
StdDev	2.9
Max	10.0

9. 返鄉投票大概需花您多少時間？（第四題選擇“我目前不居住在戶籍所在地的縣市”者，續填此題）



Value	Percent	Count
一小時以內	22.6%	36
半天	53.5%	85
一整天	18.9%	30
兩天或以上	5.0%	8
Total		159

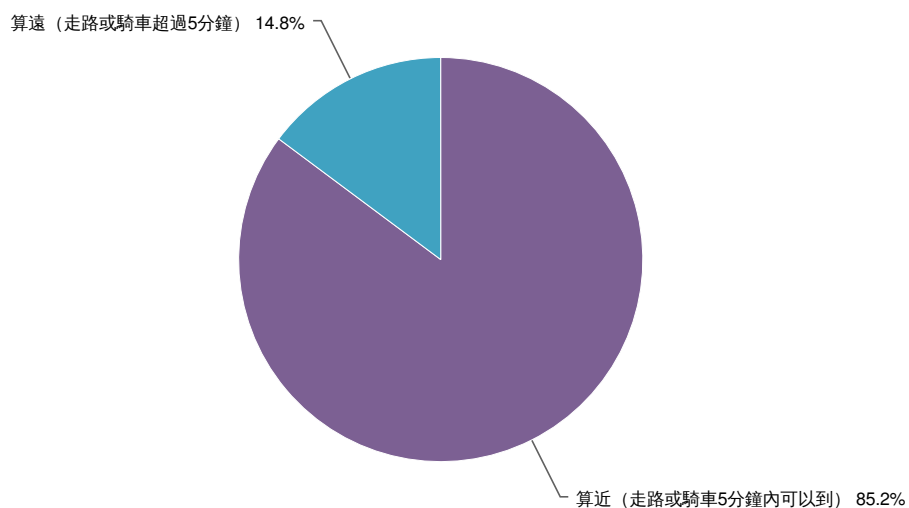
10. 對您來說，返鄉投票所需的時間負擔重不重？（第四題選擇“我目前不居住在戶籍所在地的縣市”者，續填此題）



**Statistics**

Sum	698.0
Average	4.4
StdDev	3.1
Max	10.0

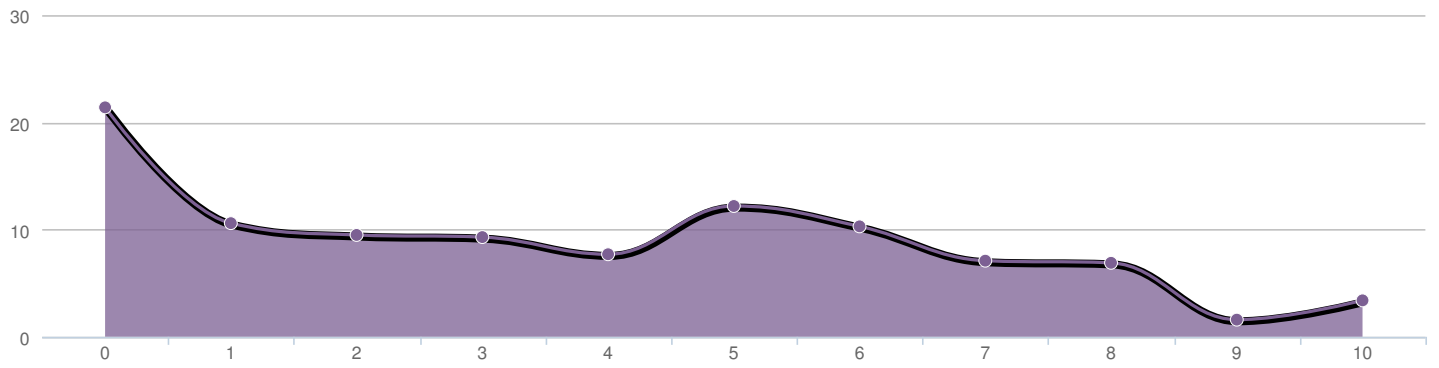
11. 您步行到投票區的距離大概多遠？（第四題選擇“我目前住在戶籍所在地的縣市”者，續填此題）



Value	Percent	Count
算近 (走路或騎車5分鐘內可以到)	85.2%	322
算遠 (走路或騎車超過5分鐘)	14.8%	56
Total		378

Count Response

12. 您覺得投票日去投票，花不花時間？（第四題選擇“我目前住在戶籍所在地的縣市”者，續填此題）

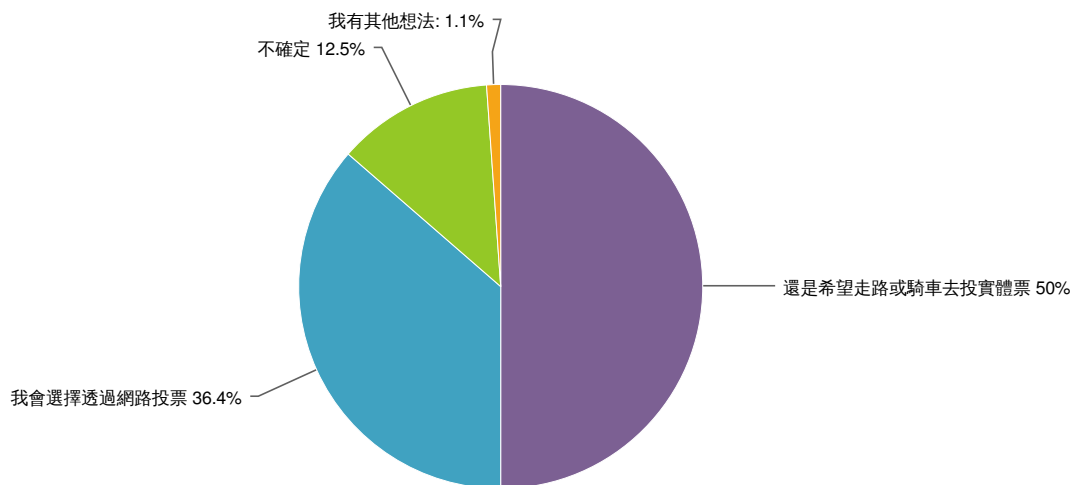


**Statistics**

Sum	1,378.0
Average	3.6
StdDev	2.9
Max	10.0



13. 如果可以使用網路進行投票，而且安全有保障，您會考慮用那個方法投票？

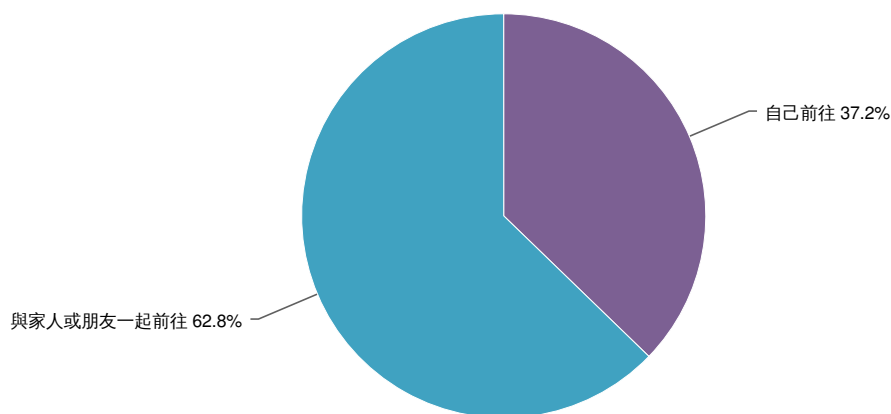


Value	Percent	Count
還是希望走路或騎車去投實體票	50.0%	268
我會選擇透過網路投票	36.4%	199
不確定	12.5%	67
我有其他想法:	1.1%	6
Total		536

Responses "我有其他想法:"	Count
Left Blank	531
可在所在地投票即可 網路不是那麼安全	1
在公司機關設立投票站。如:醫院等	1
安全兼顧個資及投票公正性, 則願意考慮	1
網路投票在怎麼安全都還是有破解的辦法, 實體投票較為真實	1
自然人憑證	1
這樣很有可能有賄選行為	1

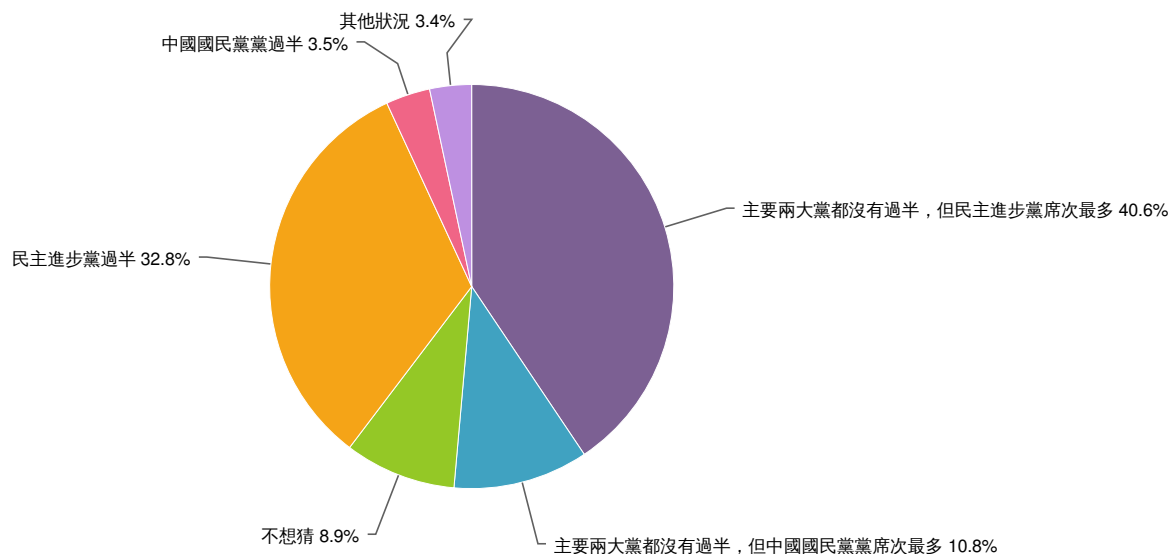
Count	Response
1	我認為應該在各個縣市區域的戶政事戶所，設置給在外工作念書的人擁有投票箱。
1	因為不用出門很方便！
1	用網路投票滿方便的，也不用排隊
1	網路投票，省時、省力又省錢
1	網路方便快捷，省時省力。
1	網路比實體投票人為操控影響更大
1	要真的有保障

14. 如果您會在投票日(01月16日)當天去投票，您是會自己去呢，還是跟家人或朋友一起去？



Value	Percent	Count
自己前往	37.2%	200
與家人或朋友一起前往	62.8%	337
Total		537

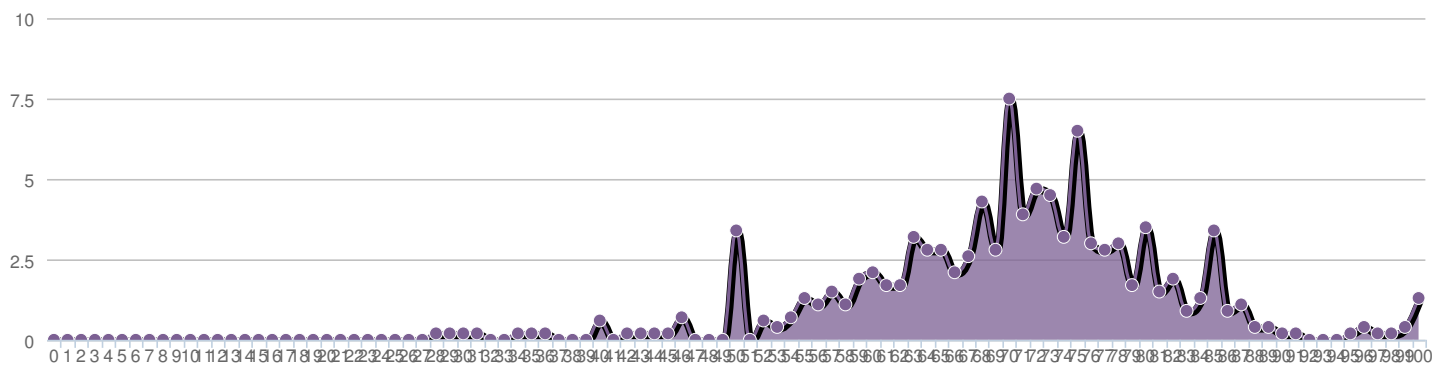
15. 依您判斷，立法院席次會發生什麼變化？（說中的熊友們，小熊將贈送20點蘋果點數哦！）



Value	Percent	Count
主要兩大黨都沒有過半，但民主進步黨席次最多	40.6%	218
主要兩大黨都沒有過半，但中國國民黨黨席次最多	10.8%	58
不想猜	8.9%	48
民主進步黨過半	32.8%	176
中國國民黨黨過半	3.5%	19
其他狀況	3.4%	18
	Total	537

Count	Response
1	不清楚，隨便猜。
1	由善
1	這次小黨太多瓜分了資源~

16. 依您直覺，總統選舉的投票率將為多少百分比？（猜中的熊友，小熊將贈送50點蘋果點數哦！）



**Statistics**

Sum 37,674.0

Average 70.2

StdDev 11.4

Max 100.0

**Count**

**Response**

2

55

### 受訪者人口學變項分佈

百分比	性別		年齡							總人數
	男性	女性	<20	20-29	30-39	40-49	50-59	>60	未答	
%	44.9	55.1	5.4	35	30.6	21.6	4.2	2.8	0.4	537

百分比	戶籍地區						總人數
	北部	中部	南部	東部	其他	未答	
%	36.1	20.7	29.8	4.1	0.9	8.4	537

- 小棧公開之分析內容或數據竭誠歡迎引用，唯不得做任何商業用途，並請加註說明資料來源為微笑小熊調查小棧 [Smilepoll.tw](http://Smilepoll.tw)，同時歡迎您於發表後將文章分享回小棧。
- 若想獲得更多調查數據或市場研究相關服務，歡迎洽詢 Tel:07-5252000 分機 5555，或 Email 至 [littlemilebear@gmail.com](mailto:littlemilebear@gmail.com) 由專人為您服務及解答。

### 問卷完成率

總人數	完成人數	中離人數	完成率
698 人	<b>537 人</b>	161 人	76.9%