

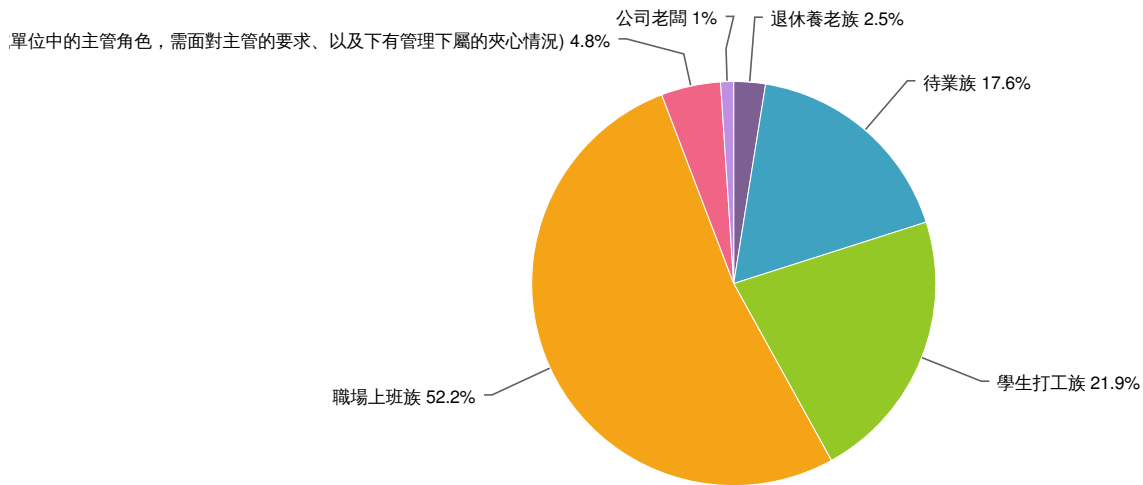
年終工作，我想想

調查時間：2016.01.14-01.29

填寫人數：672人（會員及非會員）

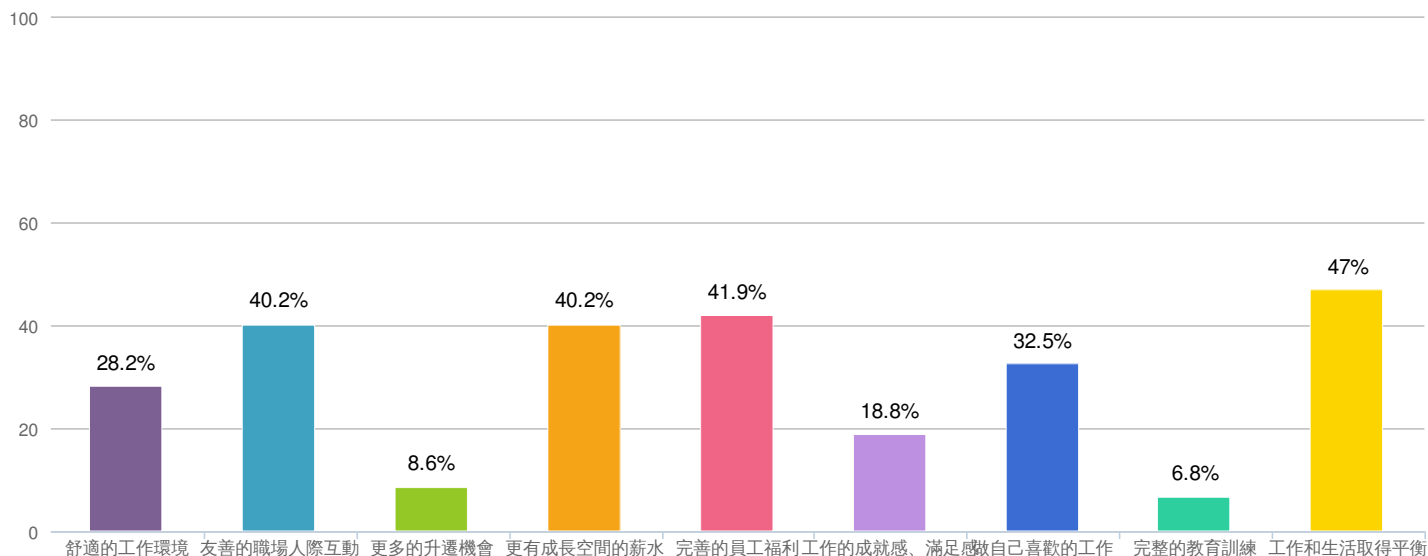
人口學變數（性別、年齡、戶籍地區）請
參照最後一頁

1. 您是屬於哪一個族群？



Value	Percent	Count
退休養老族	2.5%	17
待業族	17.6%	118
學生打工族	21.9%	147
職場上班族	52.2%	351
職場主管夾心族 (在公司或單位中的主管角色，需面對主管的要求、以及下有管理下屬的夾心情況)	4.8%	32
公司老闆	1.0%	7
	Total	672

2. 您最希望在下一份工作獲得什麼？(至多複選3項) (第一題選"待業族"者，續填此題)



Value	Percent	Count
舒適的工作環境	28.2%	33
友善的職場人際互動	40.2%	47
更多的升遷機會	8.6%	10
更有成長空間的薪水	40.2%	47
完善的員工福利	41.9%	49
工作的成就感、滿足感	18.8%	22
做自己喜歡的工作	32.5%	38
完整的教育訓練	6.8%	8
工作和生活取得平衡	47.0%	55
Total		117

Responses "我的其他期待:"	Count
Left Blank	672

3. 在各種員工福利當中，您最期待哪些？(排序前5名) (第一題選“待業族”者，續填此題)

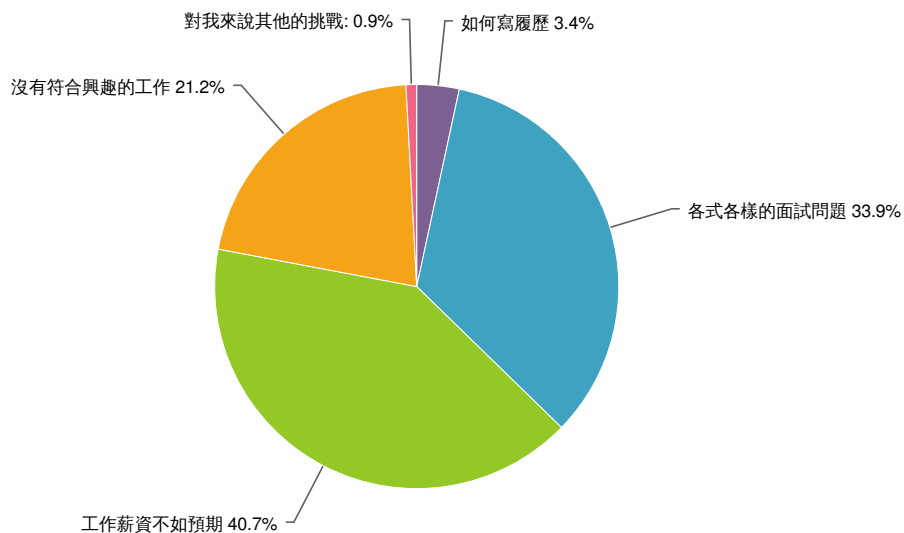
	Score*	Overall Rank
有年終獎金	347	1
三節禮金	260	2
工作與休假時間彈性	254	3
通勤補貼款	104	4
年度旅遊假	99	5
免費供餐、零食	96	6
伙食補助	83	7
生日禮金	74	8
小孩的教育補助	64	9
旅遊補助款	52	10
有尾牙或是春酒	39	11
過年過節贈送禮盒	38	12
員工宿舍	33	13
員工購物優惠	33	14
員工專屬的休憩室	30	15
員工專屬的托嬰照顧	28	16
育兒津貼	27	17
相關集團子公司優惠	20	18
員工聚餐補助	8	19

Total Respondents 118

*Score is a weighted calculation. Items ranked first are valued higher than the following ranks, the score is the sum of all weighted rank counts.

Count	Response
-------	----------

4. 對您來說，在求職階段最大挑戰是什麼？（第一題選“待業族”者，續填此題）

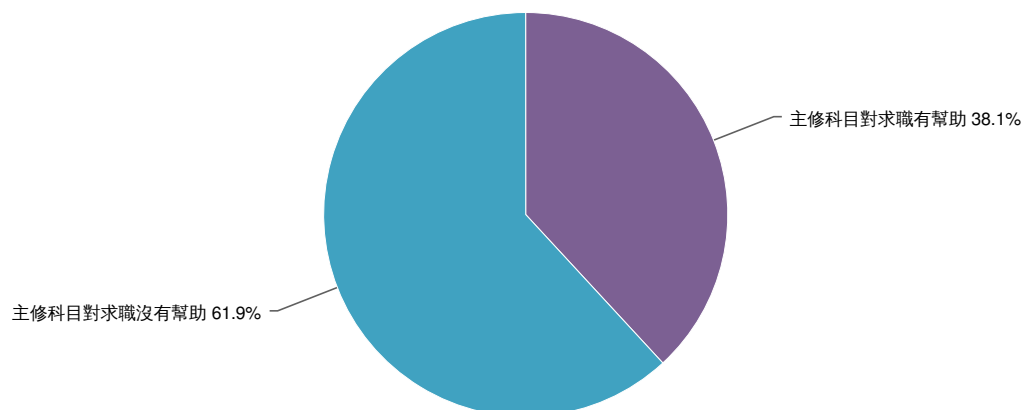


Value	Percent	Count
如何寫履歷	3.4%	4
各式各樣的面試問題	33.9%	40
工作薪資不如預期	40.7%	48
沒有符合興趣的工作	21.2%	25
對我來說其他的挑戰:	0.9%	1
Total		118

Responses "對我來說其他的挑戰:"	Count
Left Blank	671
資格考試無法獲取高分	1

Count	Response
-------	----------

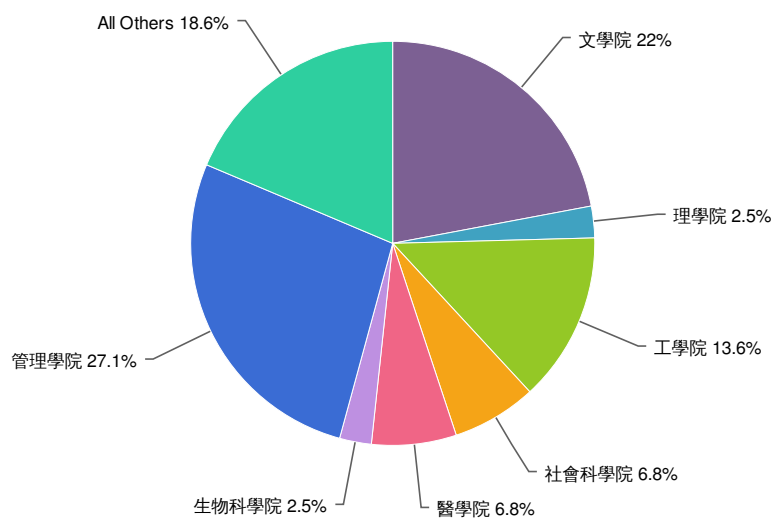
5. 您過去在學校的主修科目對求職有沒有幫助？（第一題選“待業族”者，續填此題）



Value	Percent	Count
主修科目對求職有幫助	38.1%	45
主修科目對求職沒有幫助	61.9%	73
Total		118

Count	Response
-------	----------

6. 請問，您主修科目的學院別是什麼？（第一題選“待業族”者，續填此題）

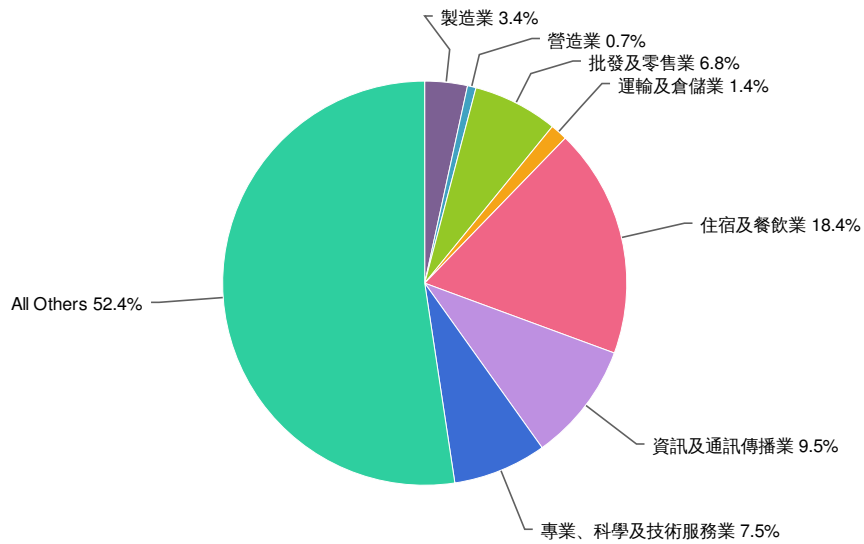


Value	Percent	Count
文學院	22.0%	26
Total		118

Value	Percent	Count
理學院	2.5%	3
工學院	13.6%	16
社會科學院	6.8%	8
醫學院	6.8%	8
生物科學院	2.5%	3
管理學院	27.1%	32
公共衛生學院	3.4%	4
法學院	2.5%	3
農學院	3.4%	4
我所在的其他主修學院:	9.3%	11
Total		118

Responses "我所在的其他主修學院:"	Count
Left Blank	661
人文學院	1
幼保科	1
教育	1
教育學院	2
民生	1
烘焙科	1
設計	2
設計學院	1
資訊學院	1

7. 您目前打工的產業別是什麼？（第一題選擇"學生打工族"者，續填此題）



Value	Percent	Count
製造業	3.4%	5
營造業	0.7%	1
批發及零售業	6.8%	10
運輸及倉儲業	1.4%	2
住宿及餐飲業	18.4%	27
資訊及通訊傳播業	9.5%	14
金融及保險業	0.0%	0
不動產業	0.0%	0
專業、科學及技術服務業	7.5%	11
公共行政或教育機關	10.2%	15
教育服務業	27.9%	41
醫療保健及社會工作服務業	6.8%	10
藝術、娛樂及休閒服務業	4.8%	7
我所在的其他產業別:	2.7%	4
	Total	147

Responses "我所在的其他產業別:"

	Count
Left Blank	668
學校圖書館	1
學生	1
研發	1

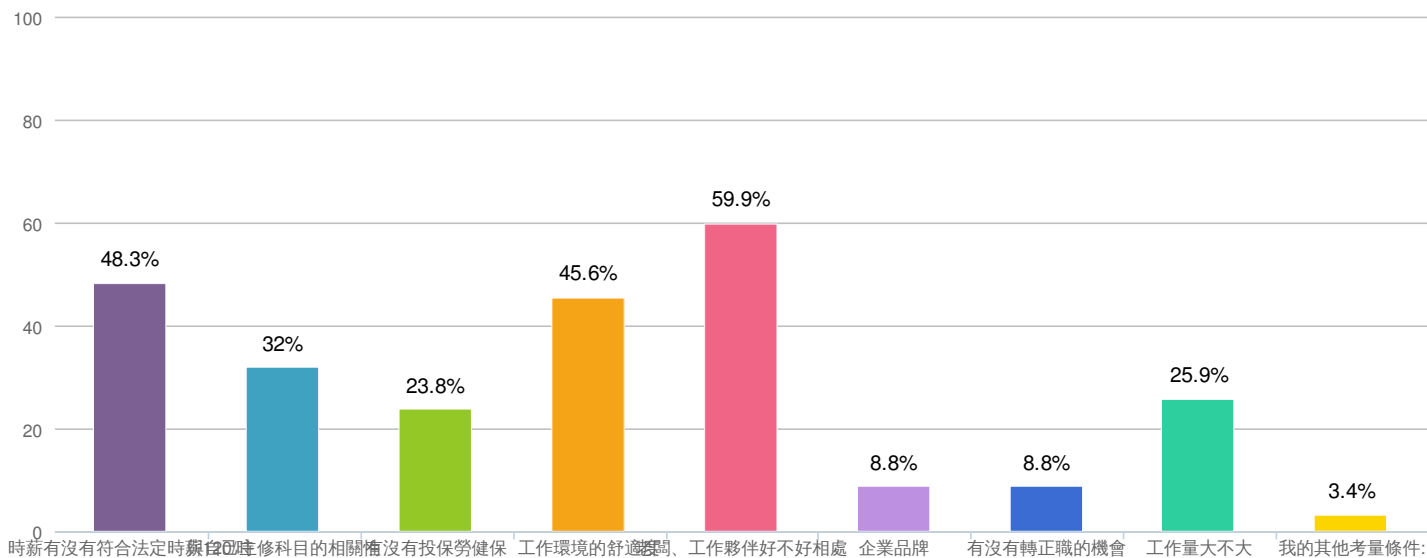
Responses "我所在的其他產業別:"

Count

競選團隊

1

8. 在選擇工作時，您最重視哪些條件？(至多複選3項) (第一題選擇"學生打工族"者，續填此題)



Value	Percent	Count
時薪有沒有符合法定時薪120/時	48.3%	71
與自己主修科目的相關性	32.0%	47
有沒有投保勞健保	23.8%	35
工作環境的舒適度	45.6%	67
老闆、工作夥伴好不好相處	59.9%	88
企業品牌	8.8%	13
有沒有轉正職的機會	8.8%	13
工作量大不大	25.9%	38
我的其他考量條件:	3.4%	5
Total		147

Responses "我的其他考量條件:"

Count

Left Blank

667

時間彈性

1

能發揮長才

1

薪水

1

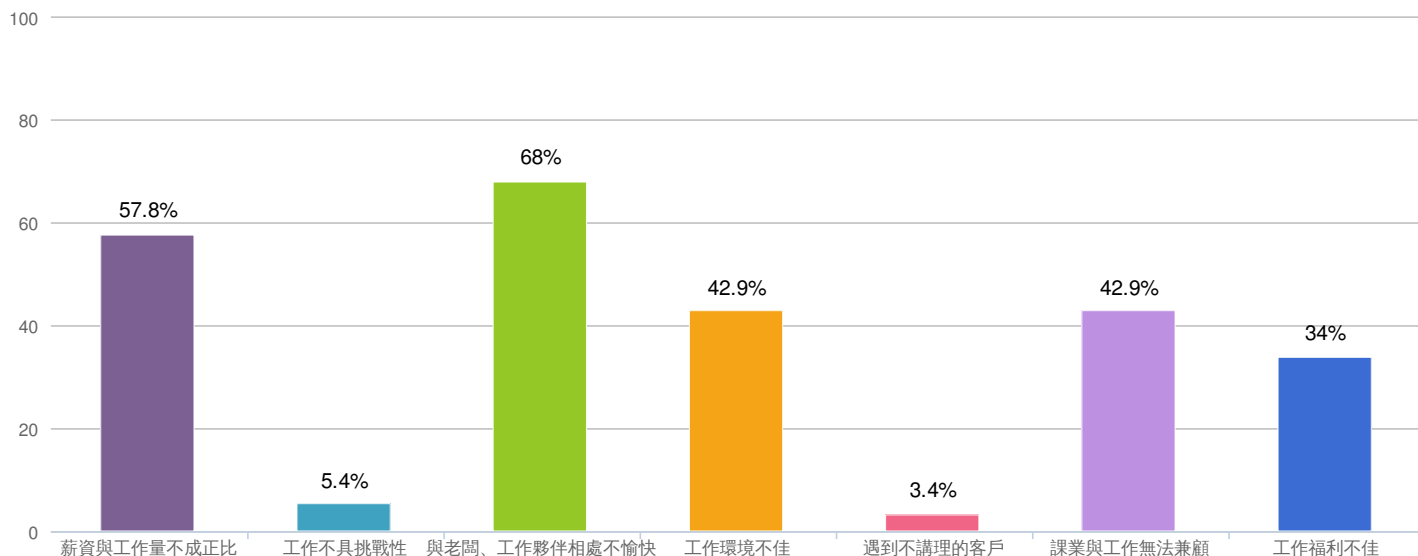
薪水多寡

1

薪資

1

9. 遇到什麼狀況，讓您最想要換工作？(至多複選3項) (第一題選擇"學生打工族"者，續填此題)



Value	Percent	Count
薪資與工作量不成正比	57.8%	85
工作不具挑戰性	5.4%	8
與老闆、工作夥伴相處不愉快	68.0%	100
工作環境不佳	42.9%	63
遇到不講理的客戶	3.4%	5
課業與工作無法兼顧	42.9%	63
工作福利不佳	34.0%	50
Total		147

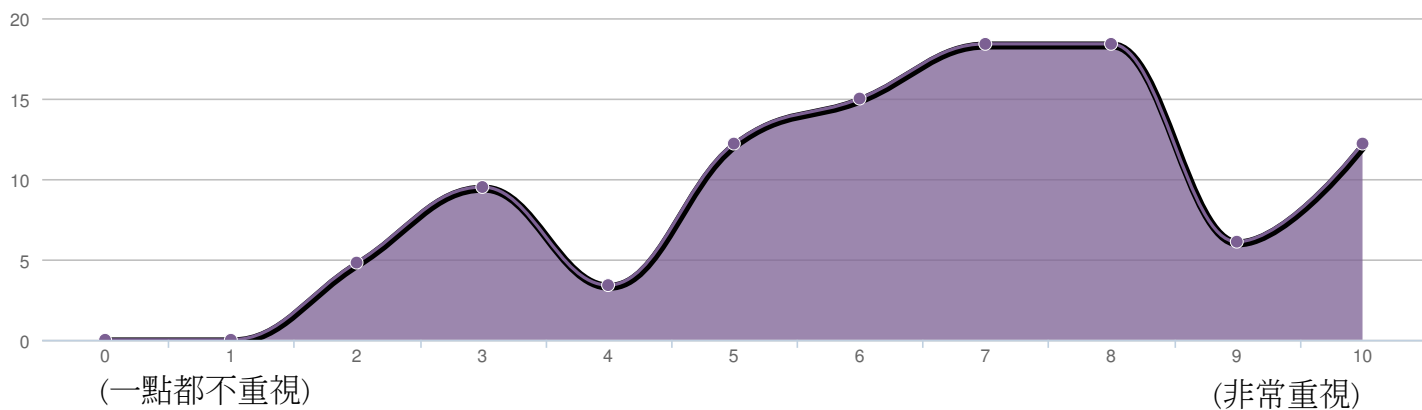
Responses "我的其他狀況:"

Left Blank

Count

672

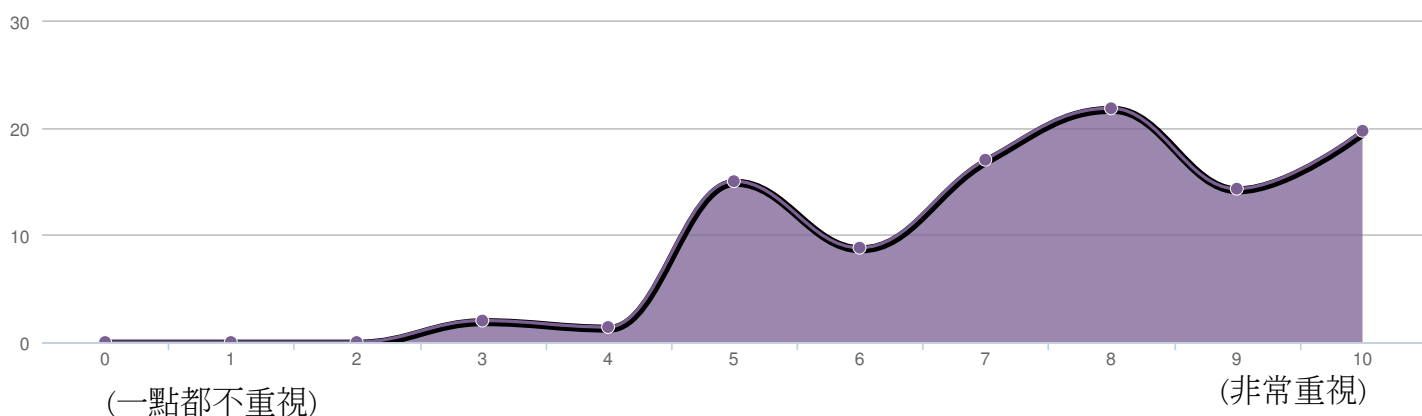
10. 在打工時，您重不重視所學要所用呢？（第一題選擇“學生打工族”者，續填此題）



Statistics

Sum	964.0
Average	6.6
StdDev	2.2
Max	10.0

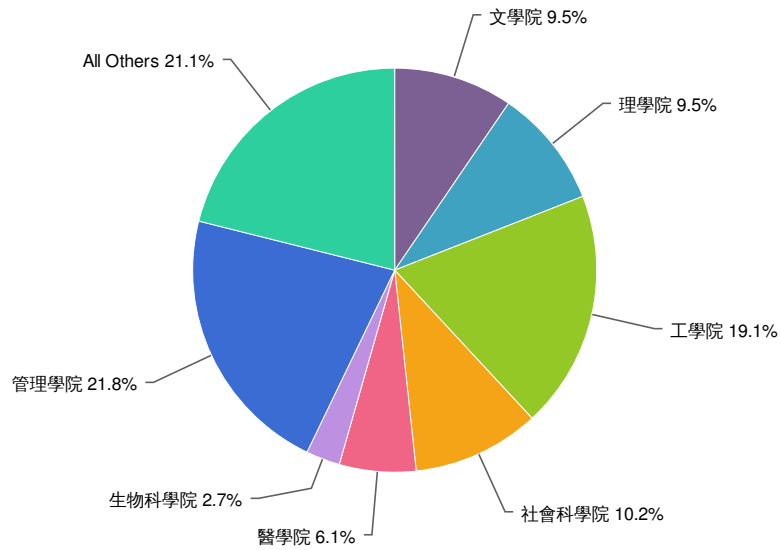
11. 未來找正職工作時，您重不重視所學要所用呢？（第一題選擇“學生打工族”者，續填此題）



Statistics

Sum	1,115.0
Average	7.6
StdDev	1.8
Max	10.0

12. 請問，您主修科目的學院別是什麼？（第一題選擇“學生打工族”者，續填此題）



Value	Percent	Count
文學院	9.5%	14
理學院	9.5%	14
工學院	19.1%	28
社會科學院	10.2%	15
醫學院	6.1%	9
生物科學院	2.7%	4
管理學院	21.8%	32
公共衛生學院	2.0%	3
法學院	2.0%	3
農學院	2.7%	4
我所在其他的學院別:	14.3%	21
Total		147

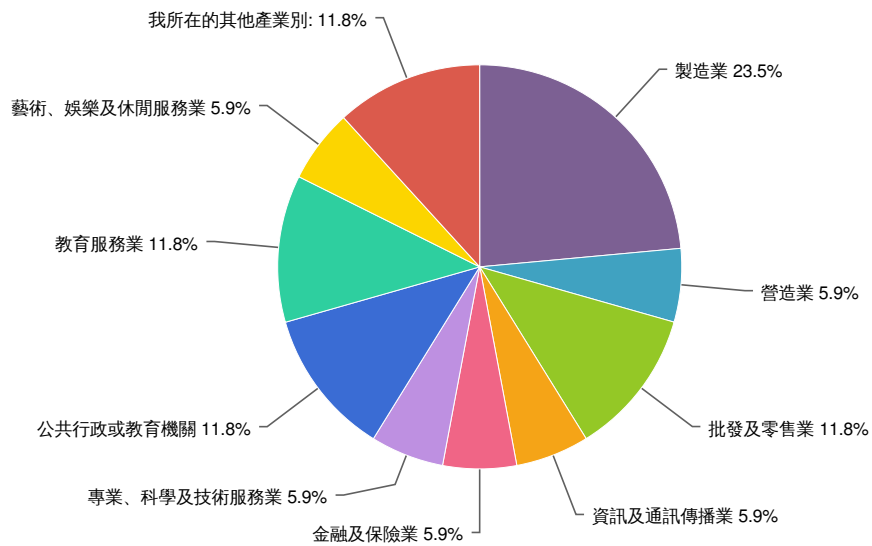
Responses "我所在其他的學院別:"	Count
Left Blank	651
人文學院	1
人文社會學院	1
傳播與設計學院	1
商學	1
商學院	2
地球科學	1

Responses "我所在其他的學院別:"

Count

廣設	1
教育學院	3
海洋科學院	1
藝術	2
藝術學院	1
藥學院	1
設計	1
護理	1
護理學院	2
護理科系	1

13. 您退休前所在的產業別是什麼？（第一題選擇"退休養老族"者，續填此題）

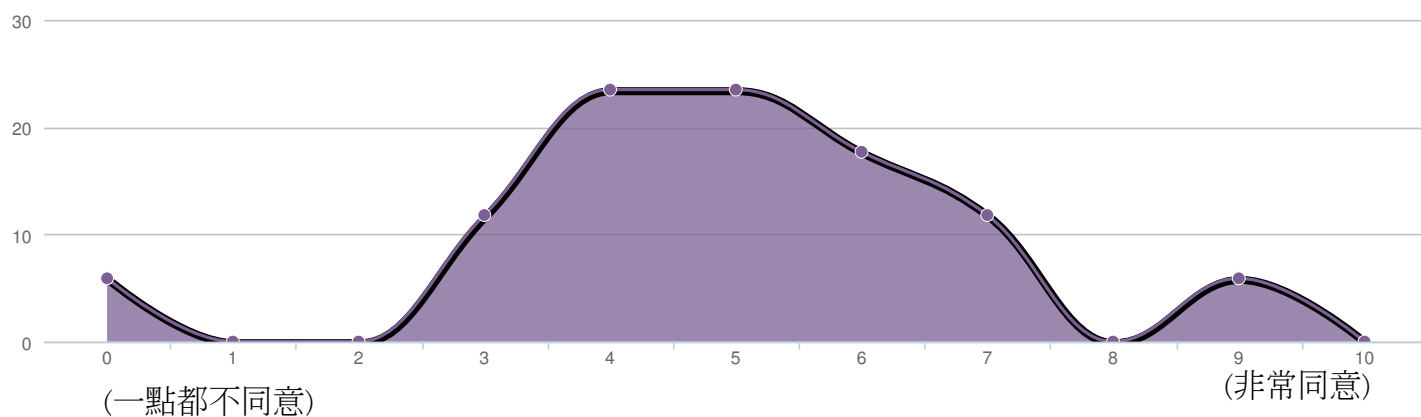


Value	Percent	Count
製造業	23.5%	4
營造業	5.9%	1
批發及零售業	11.8%	2
運輸及倉儲業	0.0%	0
住宿及餐飲業	0.0%	0
資訊及通訊傳播業	5.9%	1
金融及保險業	5.9%	1
Total		17

Value	Percent	Count
不動產業	0.0%	0
專業、科學及技術服務業	5.9%	1
公共行政或教育機關	11.8%	2
教育服務業	11.8%	2
醫療保健及社會工作服務業	0.0%	0
藝術、娛樂及休閒服務業	5.9%	1
我所在的其他產業別:	11.8%	2
Total		17

Responses "我所在的其他產業別:"	Count
Left Blank	670
一般服務業	1
退休	1

14. 有人說：「工作會越換越好。」您同不同意這個說法？（第一題選擇"退休養老族"者，續填此題）

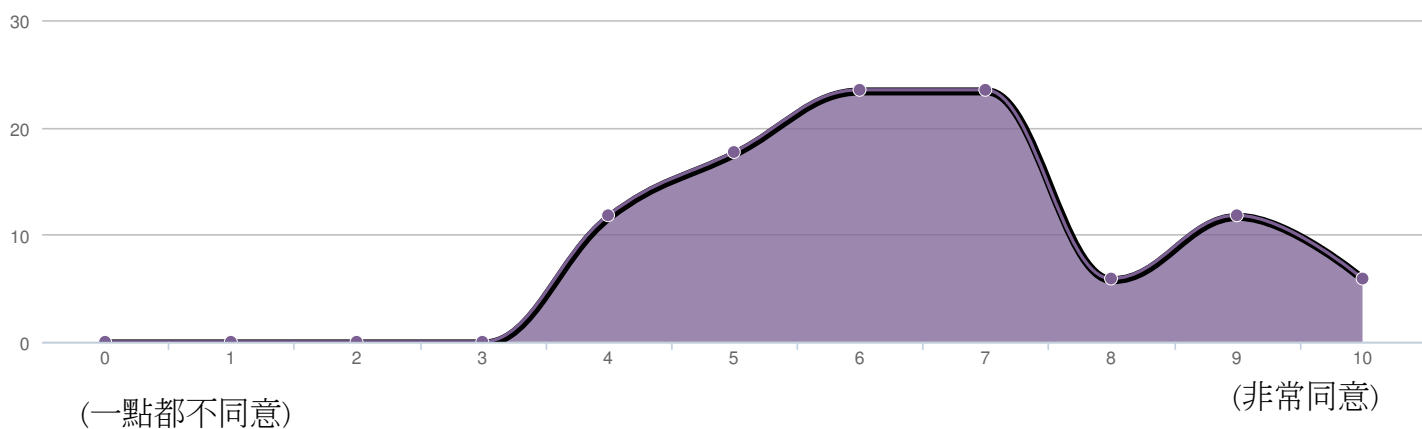


Statistics

Sum	83.0
Average	4.9
StdDev	1.9
Max	9.0

Count	Response
-------	----------

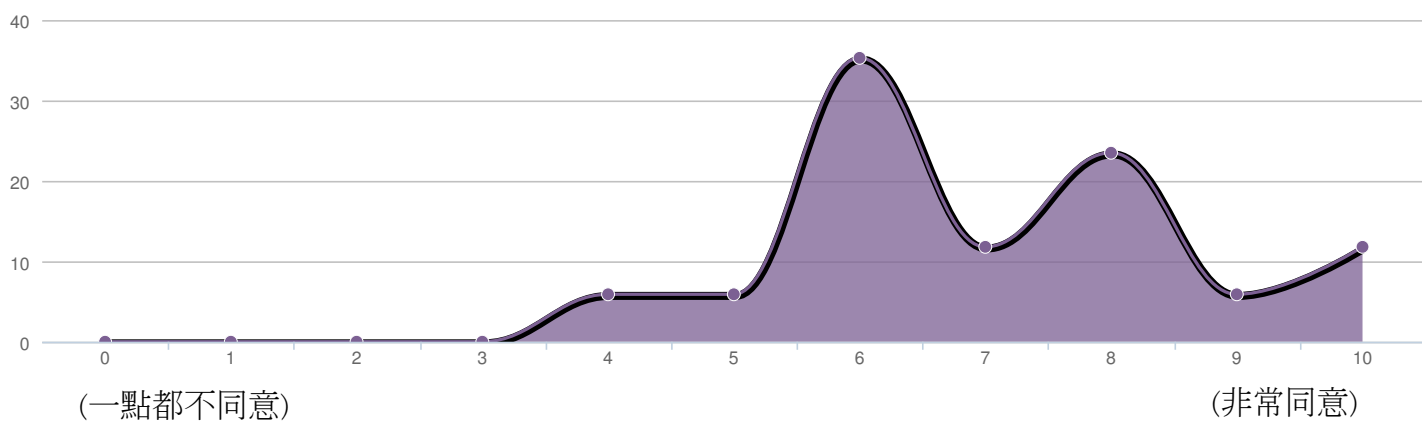
15. 有人說：「轉職可以讓自己有更多的成長。」，您同不同意這個說法？(第一題選擇“退休養老族”者，續填此題)



Statistics	
Sum	111.0
Average	6.5
StdDev	1.7
Max	10.0

Count Response

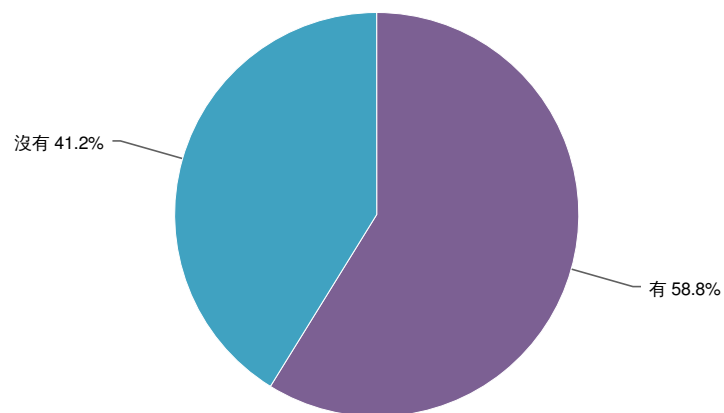
16. 有人說：「工作要和興趣相符才會長久。」您同不同意這個說法？(第一題選擇“退休養老族”者，續填此題)



Statistics	
Sum	120.0
Average	7.1
StdDev	1.6
Max	10.0

Count Response

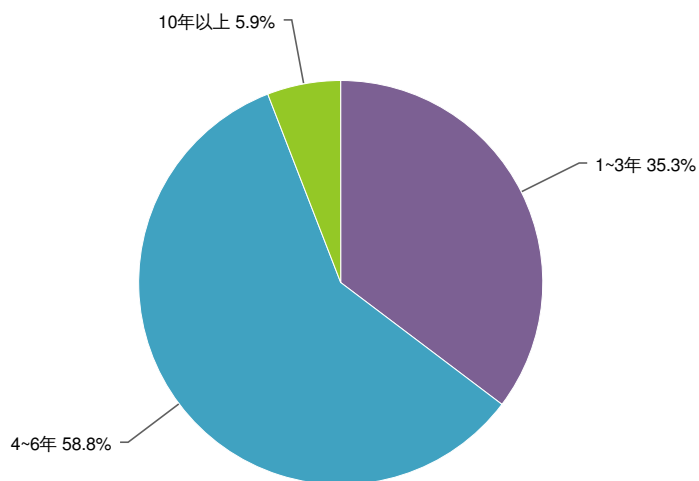
17. 在退休前，您有沒有轉職的經驗呢？（第一題選擇“退休養老族”者，續填此題）



Value	Percent	Count
有	58.8%	10
沒有	41.2%	7
Total		17

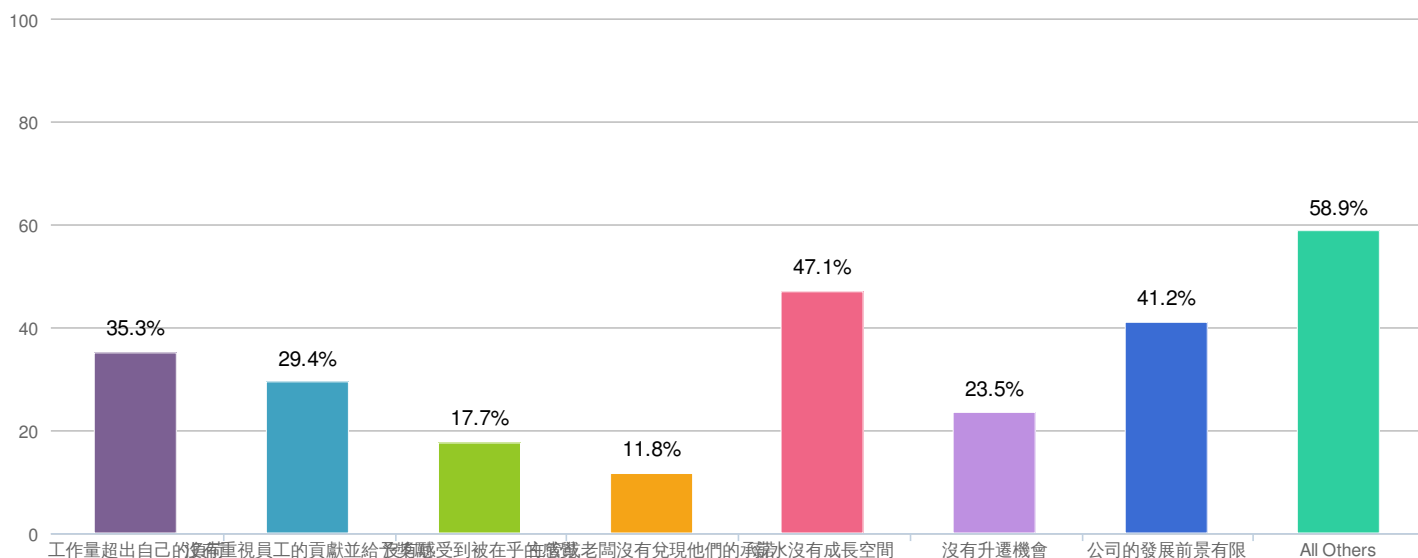
Count	Response
-------	----------

18. 您認為工作多少年再轉職比較合適？（第一題選擇“退休養老族”者，續填此題）



Value	Percent	Count	Statistics	
1~3年	35.3%	6	Sum	56.0
4~6年	58.8%	10	Average	3.3
7~9年	0.0%	0	StdDev	2.2
10年以上	5.9%	1	Max	10.0
Total		17		

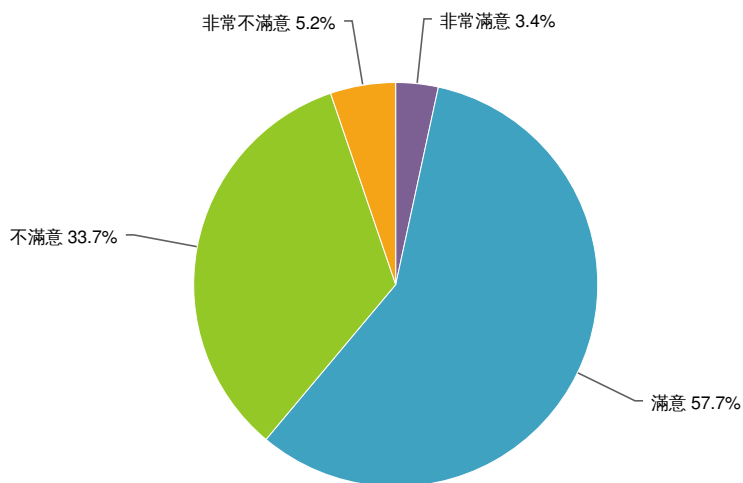
19. 以下的離職理由，哪些對您來說是合理的理由？(至多複選3項) (第一題選擇“退休養老族”者，續填此題)



Value	Percent	Count
工作量超出自己的負荷	35.3%	6
沒有重視員工的貢獻並給予獎勵	29.4%	5
沒有感受到被在乎的感覺	17.7%	3
主管或老闆沒有兌現他們的承諾	11.8%	2
薪水沒有成長空間	47.1%	8
沒有升遷機會	23.5%	4
公司的發展前景有限	41.2%	7
通勤時間太長	11.8%	2
公司福利不佳	35.3%	6
我認為都不合理(以上皆非)	5.9%	1
我認為都很合理(以上皆是)	5.9%	1
Total		17

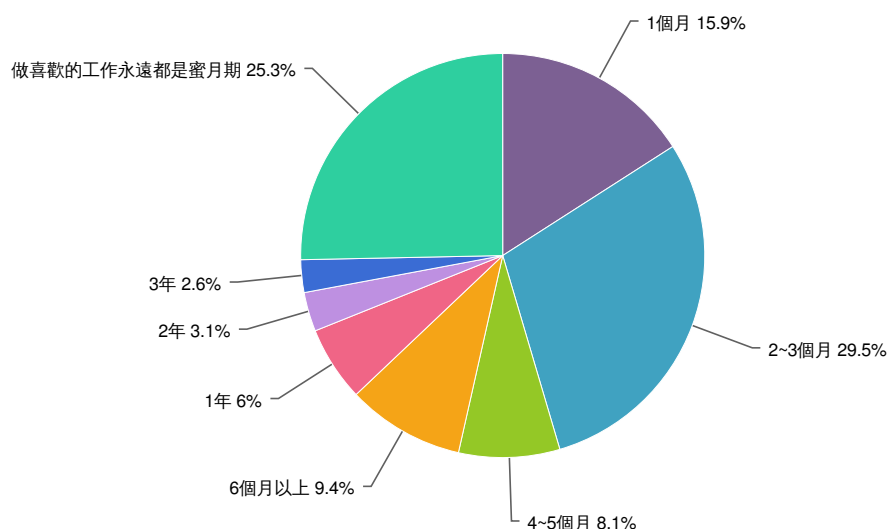
Responses "我認為其他合理的理由:"	Count
Left Blank	672

20. 整體來說，您滿不滿意現在的工作？（第一題選擇“職場上班族”或“職場主管夾心族”者，續填此題）



Value	Percent	Count
非常滿意	3.4%	13
滿意	57.7%	221
不滿意	33.7%	129
非常不滿意	5.2%	20
Total		383

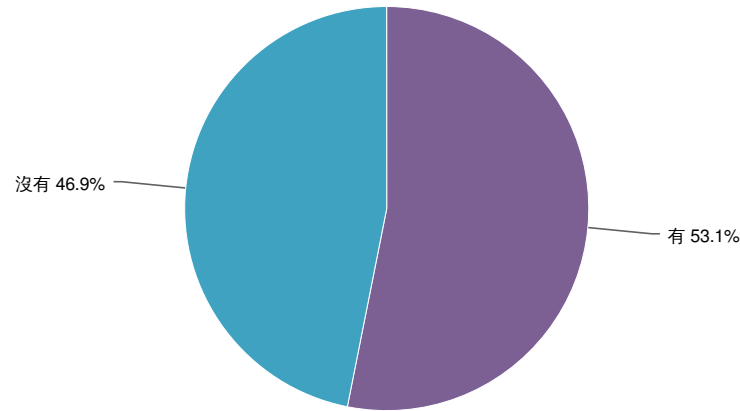
21. 對您來說，一份工作的蜜月期大約是多久？（第一題選擇“職場上班族”或“職場主管夾心族”者，續填此題）



Value	Percent	Count	Statistics	
1個月	15.9%	61	Sum	704.0
2~3個月	29.5%	113	Average	2.5
4~5個月	8.1%	31	StdDev	1.6
6個月以上	9.4%	36	Max	6.0
1年	6.0%	23		
2年	3.1%	12		
3年	2.6%	10		
做喜歡的工作永遠都是蜜月期	25.3%	97		
		Total		383

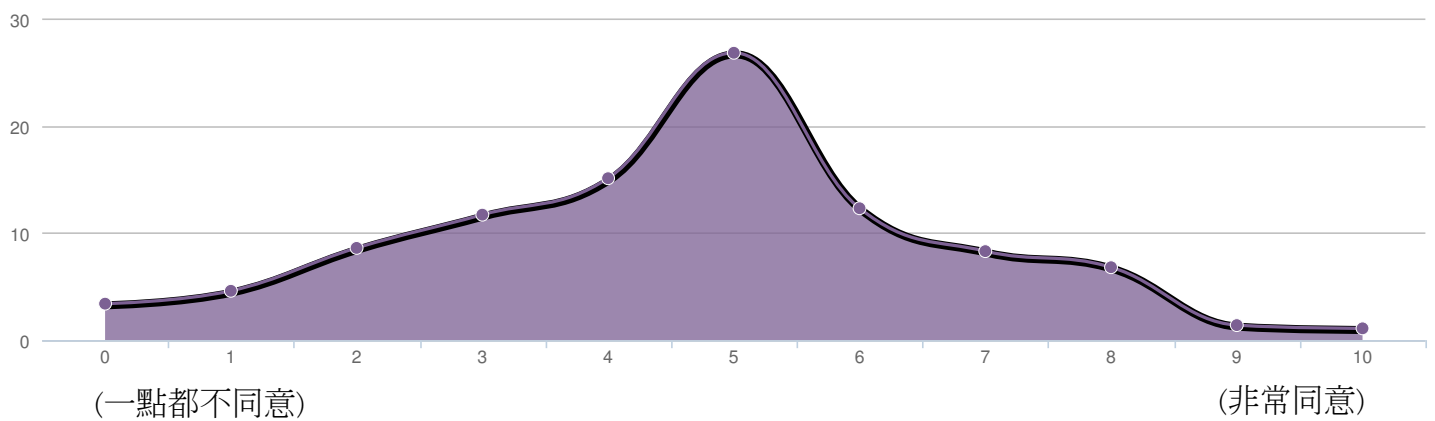
Count	Response
1	我現在的工作地點，就是這樣！對新進人員百般保護，大約過一個月後，就慘了~操死！唉~

22. 您目前的職權當中，有沒有人事決定權呢？（第一題選擇“職場主管夾心族”者，續填此題）



Value	Percent	Count
有	53.1%	17
沒有	46.9%	15
Total		32

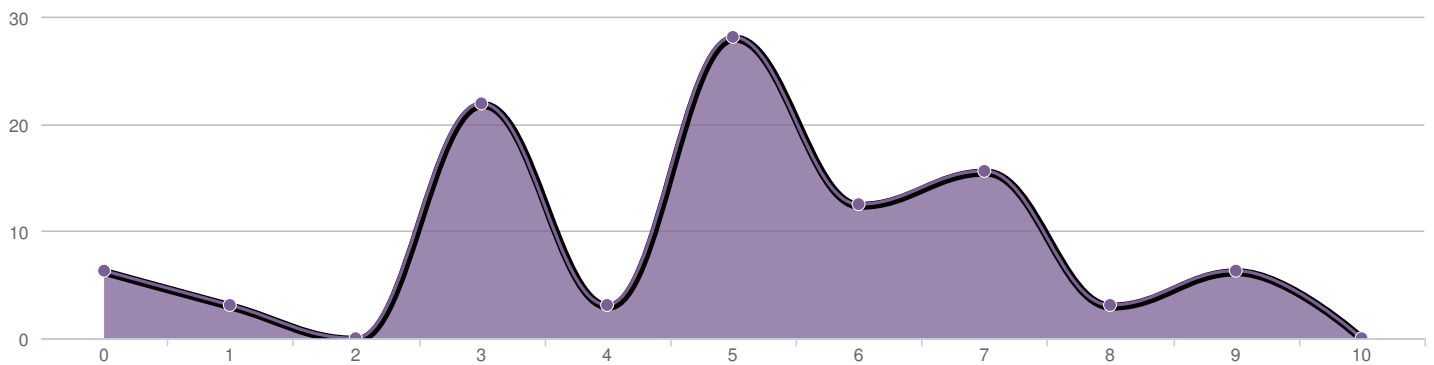
23. 有人說：「工作會越換越好。」您相不相信這個說法？（第一題選擇“職場上班族”者，續填此題）



Statistics	
Sum	1,619.0
Average	4.6
StdDev	2.1
Max	10.0

Count	Response
1	只要願意吃苦耐勞 或著擁有一定的能力以及專業技術 還有好運氣 才有越換越好的可能性
1	在工作的過程中，會慢慢了解自己的喜好與專長。
1	良駒是需要伯樂~ 是不是越換越好是不一定的, 看運氣吧~
1	要看個人
1	這是運氣問題！只要老闆好，誰還會走人呢？
1	還要搭配自己能力

24. 有人說：「工作會越換越好。」您相不相信這個說法？（第一題選擇“職場主管夾心族”者，續填此題）



(一點都不同意)

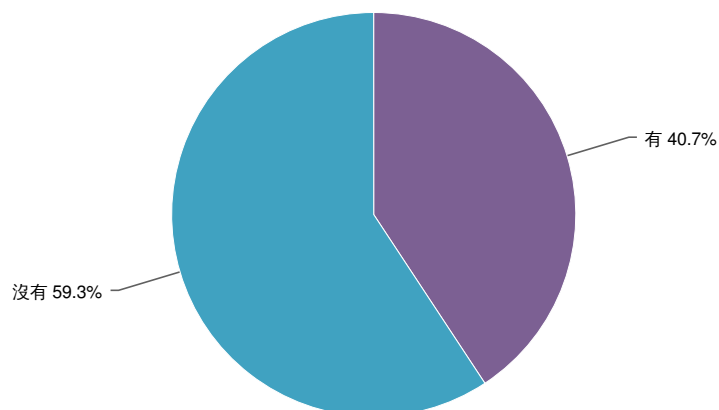
(非常同意)

Statistics

Sum	156.0
Average	4.9
StdDev	2.2
Max	9.0

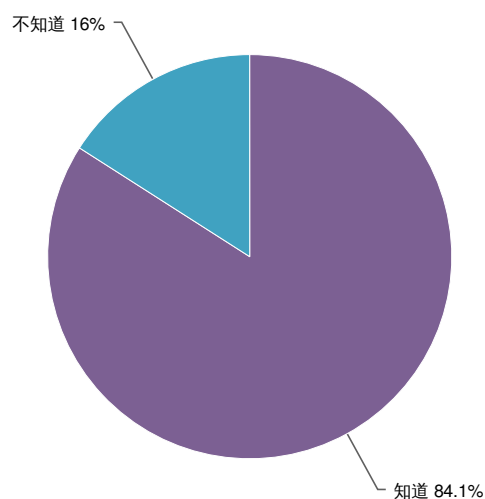
Count	Response
-------	----------

25. 年終即將到來，您有沒有想要換工作呢？（第一題選擇“職場上班族”或“職場主管夾心族”者，續填此題）



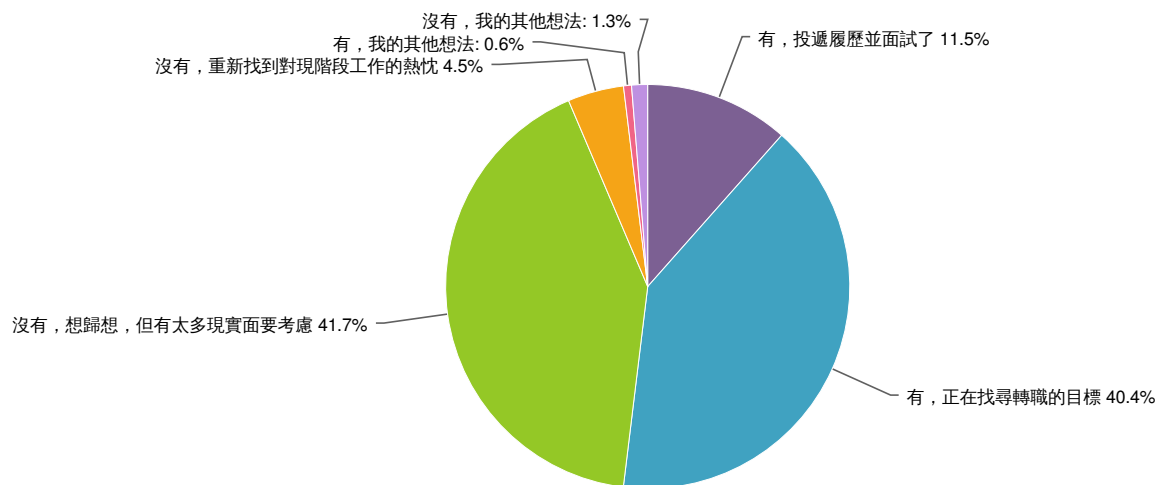
Value	Percent	Count
有	40.7%	156
沒有	59.3%	227
Total		383

26. 您知不知道目前的勞退新制是採累積年資的制度？（第一題選擇“職場上班族”者，續填此題）



Value	Percent	Count
知道	84.1%	295
不知道	16.0%	56
Total		351

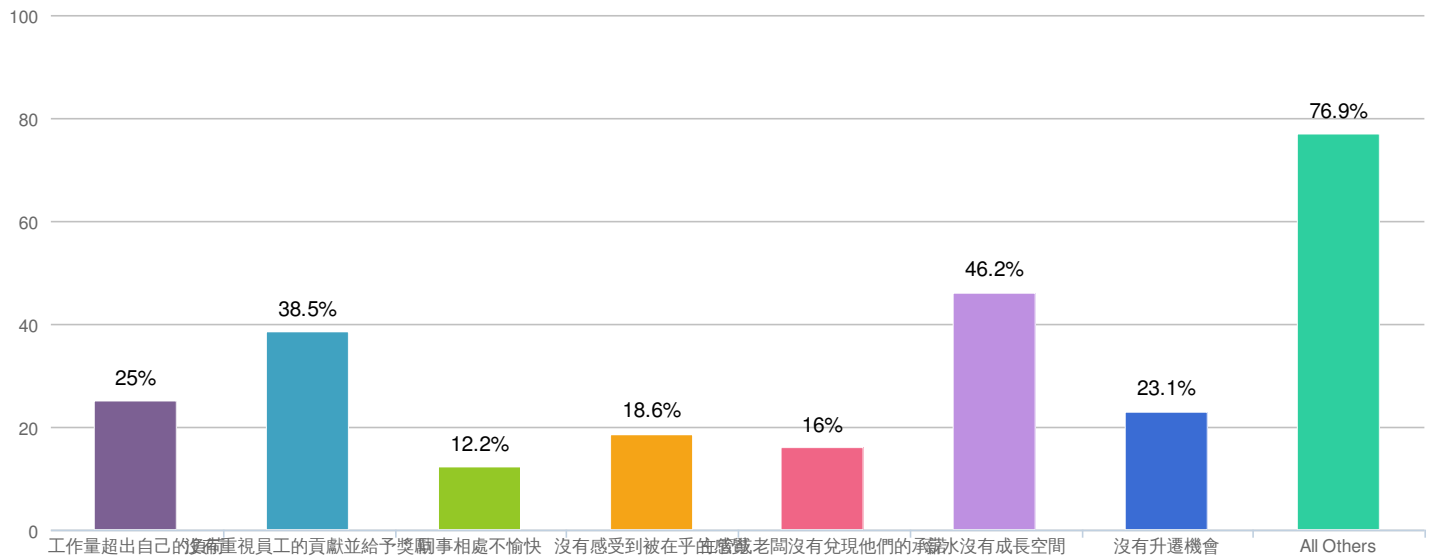
27. 對於年終轉職，您有沒有實際行動了呢？（第二十五題選擇“有”者，續填此題）



Value	Percent	Count
有，投遞履歷並面試了	11.5%	18
有，正在找尋轉職的目標	40.4%	63
沒有，想歸想，但有太多現實面要考慮	41.7%	65
沒有，重新找到對現階段工作的熱忱	4.5%	7
有，我的其他想法:	0.6%	1
沒有，我的其他想法:	1.3%	2
Total		156

Responses "有，我的其他想法:"	Count
Left Blank	671
已經續約來不及反悔了	1
Responses "沒有，我的其他想法:"	Count
Left Blank	670
想自己創業先做正職邊兼差自己的事業	1
過年後在找	1

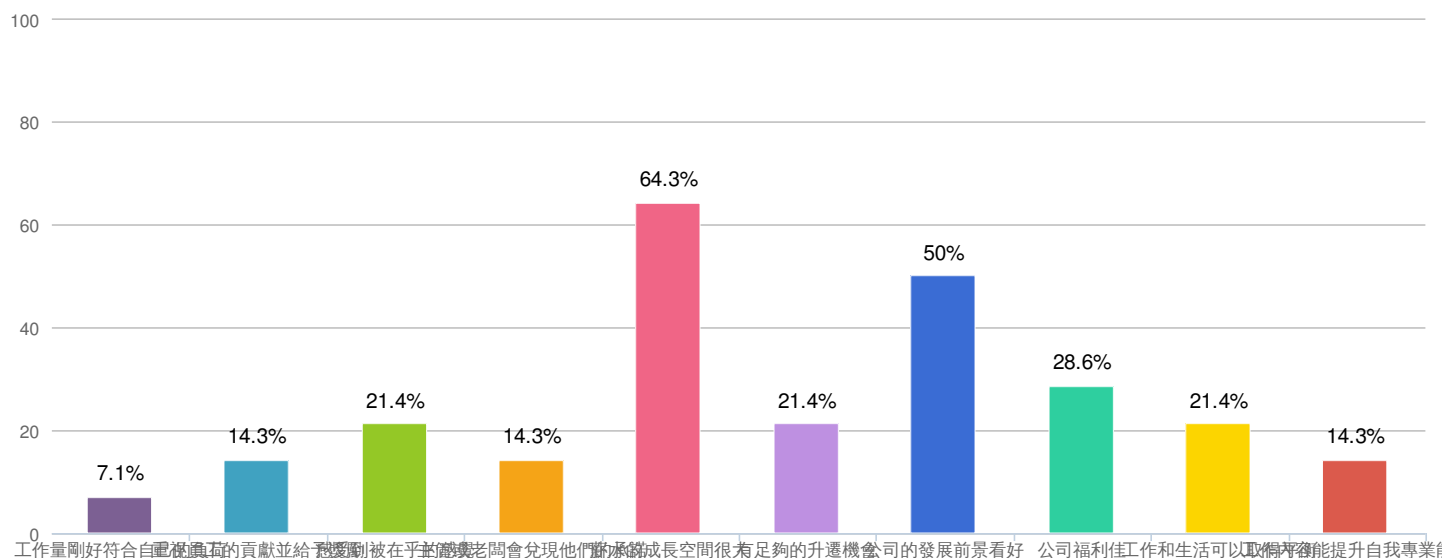
28. 哪些主要原因會讓您最想換工作？(至多複選3項)（第二十五題選擇“有”者，續填此題）



Value	Percent	Count
工作量超出自己的負荷	25.0%	39
沒有重視員工的貢獻並給予獎勵	38.5%	60
同事相處不愉快	12.2%	19
沒有感受到被在乎的感覺	18.6%	29
主管或老闆沒有兌現他們的承諾	16.0%	25
薪水沒有成長空間	46.2%	72
沒有升遷機會	23.1%	36
公司的發展前景有限	31.4%	49
通勤時間太長	12.8%	20
公司福利不佳	29.5%	46
我的其他想法:	3.2%	5
Total		156

Responses "我的其他想法:"	Count
Left Blank	667
不是自己有興趣的工作很容易沒熱誠	1
工作內容	1
每天吸二手菸和二手菸	1
生活太忙，一邊讀書，一邊工作！有時難以調和！	1
缺乏制度	1

29. 再找下一家公司時，您最重視哪些條件？(至多複選3項)



Value	Percent	Count
工作量剛好符合自己的負荷	7.1%	1
重視員工的貢獻並給予獎勵	14.3%	2
感受到被在乎的感覺	21.4%	3
主管或老闆會兌現他們的承諾	14.3%	2
薪水的成長空間很大	64.3%	9
有足夠的升遷機會	21.4%	3
公司的發展前景看好	50.0%	7
通勤時間短	0.0%	0
公司福利佳	28.6%	4
工作和生活可以取得平衡	21.4%	3
工作內容能提升自我專業能力	14.3%	2
與老闆、公司同事相處愉快	0.0%	0
Total		14

Responses "我的其他條件:"	Count
Left Blank	672

30. 在各種員工福利當中，您最期待哪些？(請排序前5名) (第二十五題選擇“有”者，續填此題)

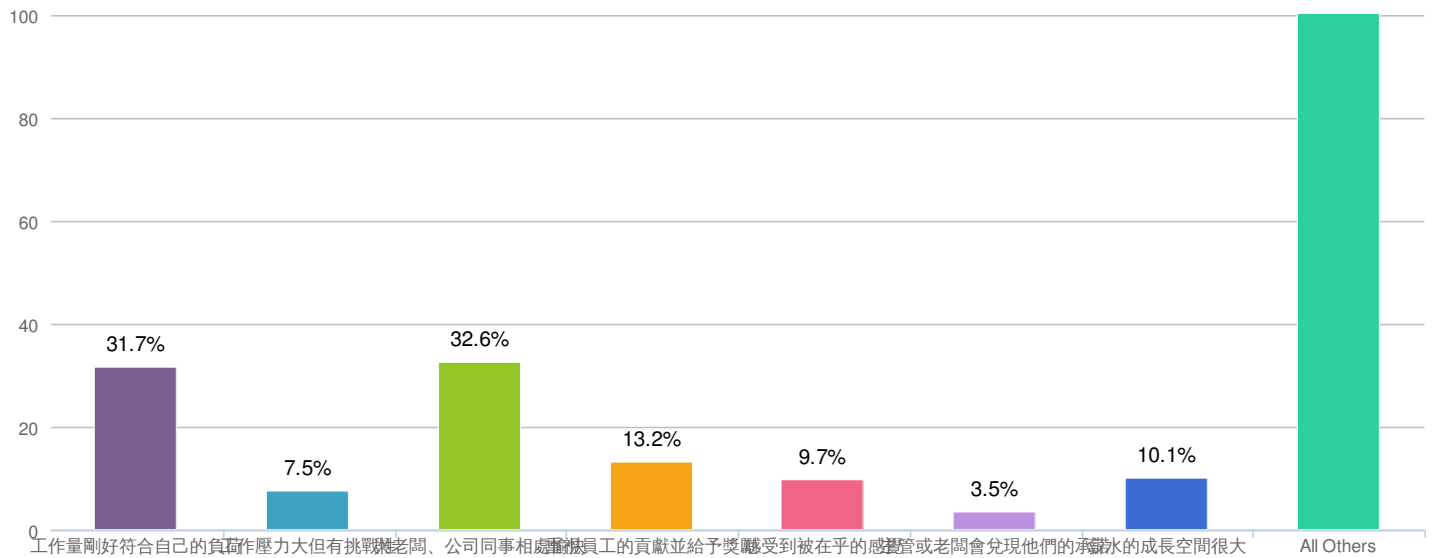
	Score*	Overall Rank
有年終獎金	563	1
三節禮金	341	2
工作與休假時間彈性	298	3
年度旅遊假	171	4
旅遊補助款	112	5
伙食補助	106	6
免費供餐、零食	100	7
生日禮金	95	8
通勤補貼款	87	9
過年過節贈送禮盒	53	10
有尾牙或是春酒	47	11
育兒津貼	41	12
員工宿舍	36	13
員工專屬的休憩室	35	14
小孩的教育補助	34	15
相關集團子公司優惠	31	16
員工聚餐補助	31	17
員工購物優惠	23	18
員工專屬的托嬰照顧	14	19

Total Respondents 156

*Score is a weighted calculation. Items ranked first are valued higher than the following ranks, the score is the sum of all weighted rank counts.

Count	Response
-------	----------

31. 讓您繼續留在這個工作崗位，最主要的原因有哪些？(至多複選3項) (第二十五題選擇“沒有”者，續填此題)



Value	Percent	Count
工作量剛好符合自己的負荷	31.7%	72
工作壓力大但有挑戰性	7.5%	17
與老闆、公司同事相處愉快	32.6%	74
重視員工的貢獻並給予獎勵	13.2%	30
感受到被在乎的感覺	9.7%	22
主管或老闆會兌現他們的承諾	3.5%	8
薪水的成長空間很大	10.1%	23
有足夠的升遷機會	3.5%	8
公司的發展前景看好	9.3%	21
通勤時間剛好	27.3%	62
公司福利佳	22.5%	51
工作和生活可以取得平衡	53.3%	121
我的其他想法:	4.4%	10
Total		227

Responses "我的其他想法:"	Count
Left Blank	662
不易找到理想工作	1
可以帶愛犬上班	1
在自己職涯的路上	1
工作年資久，不想變換	1

Responses "我的其他想法:"	Count
才做一年，還可以再觀察	1
找不好的	1
沒有其他工作可做	1
準時上下班	1
薪水還過得去	1
要滿三年才能考執照	1

32. 對您來說，公司或單位提供哪些員工福利會讓您想要留在這家公司？(至多複選5項) (第二十五題選擇"沒有"者，續填此題)

	Score*	Overall Rank
有年終獎金	631	1
工作與休假時間彈性	395	2
三節禮金	379	3
年度旅遊假	196	4
生日禮金	163	5
免費供餐、零食	146	6
旅遊補助款	118	7
伙食補助	105	8
有尾牙或是春酒	103	9
育兒津貼	90	10
通勤補貼款	85	11
這些福利，我都沒有!	74	12
小孩的教育補助	68	13
員工專屬的托嬰照顧	55	14
相關集團子公司優惠	52	15
員工聚餐補助	44	16
員工購物優惠	38	17
過年過節贈送禮盒	35	18
員工專屬的休憩室	34	19
員工宿舍	29	20

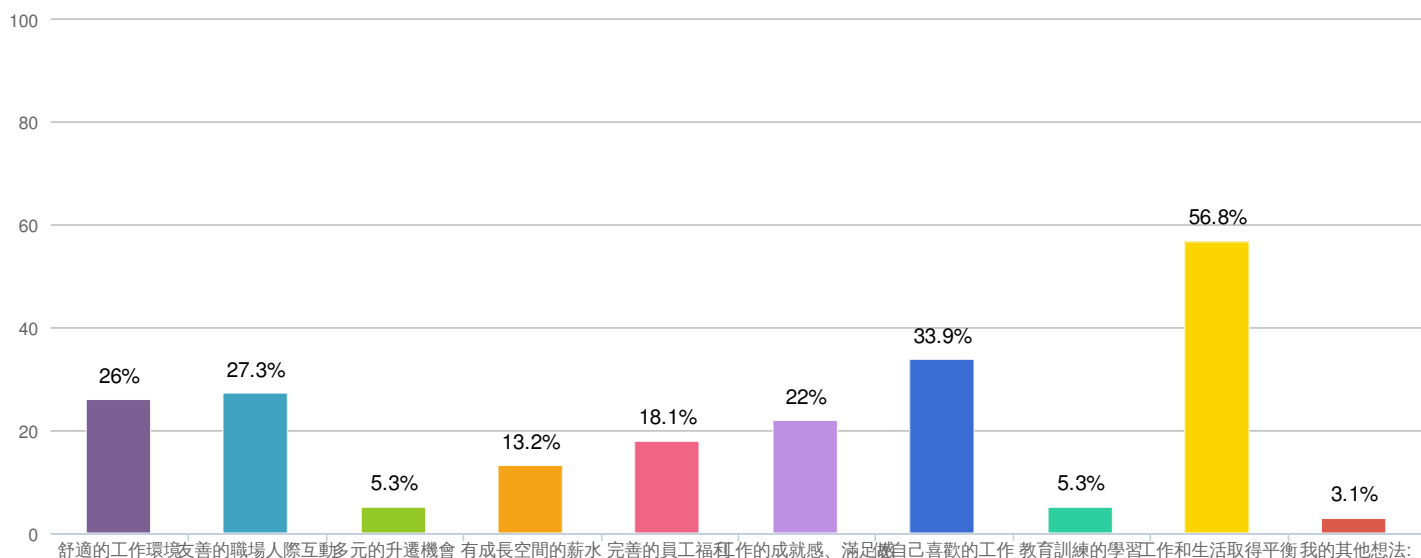
Total Respondents 227

*Score is a weighted calculation. Items ranked first are valued higher than the following ranks, the score is the sum of all weighted rank counts.

Count

Response

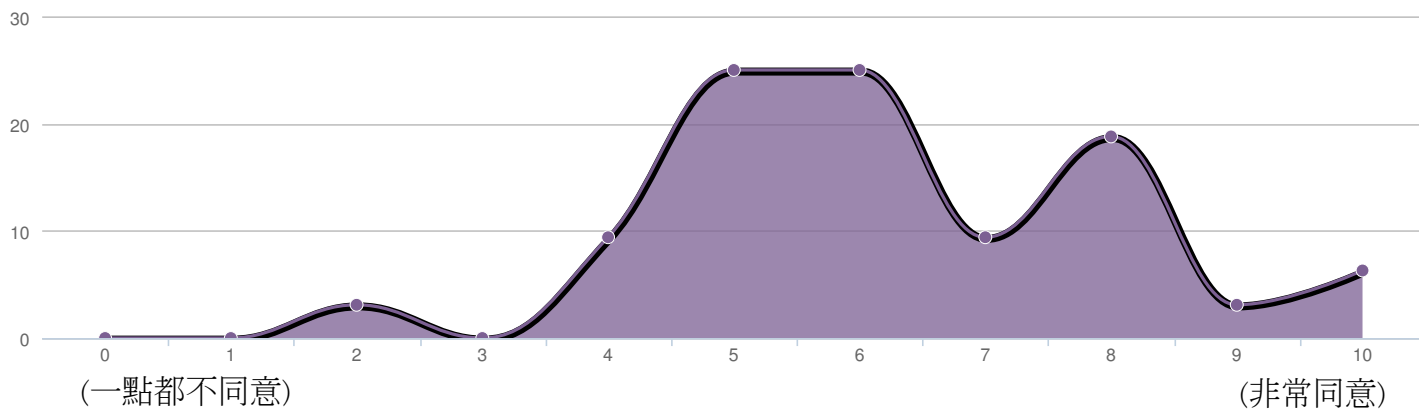
33. 對於目前的工作，您最滿足的部分是什麼？(至多複選3項) (第二十五題選擇“沒有”者，續填此題)



Value	Percent	Count
舒適的工作環境	26.0%	59
友善的職場人際互動	27.3%	62
多元的升遷機會	5.3%	12
有成長空間的薪水	13.2%	30
完善的員工福利	18.1%	41
工作的成就感、滿足感	22.0%	50
做自己喜歡的工作	33.9%	77
教育訓練的學習	5.3%	12
工作和生活取得平衡	56.8%	129
我的其他想法:	3.1%	7
Total		227

Responses "我的其他想法:"	Count
Left Blank	665
不好不壞	1
免費供兩餐	1
可以帶愛犬上班	1
哈哈	1
朝八晚五、離家近、工作穩定	1
沒有	1
穩定	1

34. 有人說：「轉職可以讓自己有更多的成長。」，您同不同意這個說法？（第一題選擇“職場夾心族”者，續填此題）

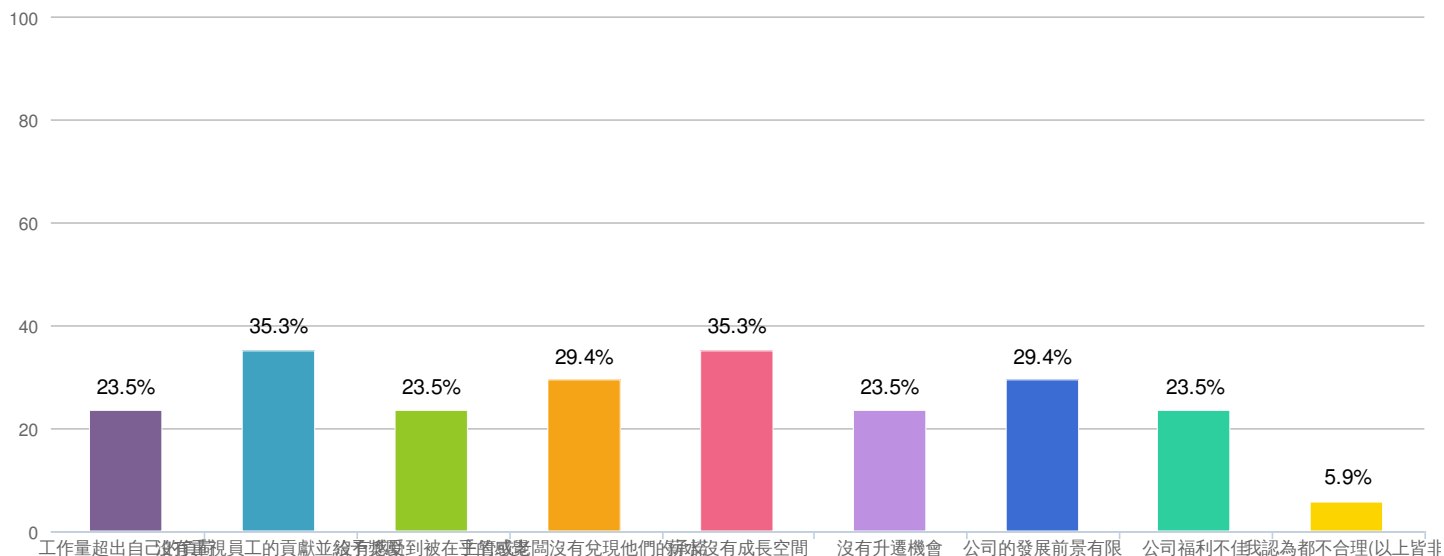


Statistics	
Sum	200.0
Average	6.3
StdDev	1.8
Max	10.0

Count

Response

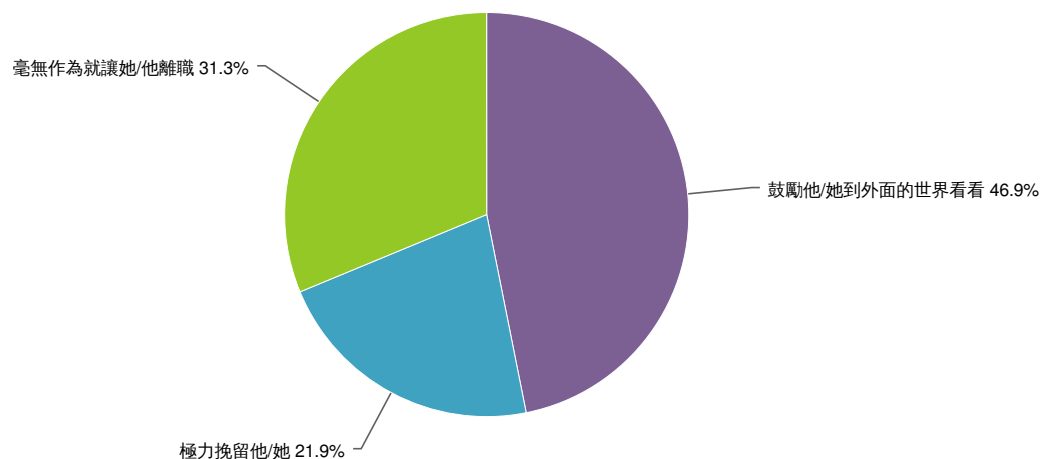
35. 以下的離職理由，哪些是您覺得合理的？(至多複選3項) (第二十二題選擇“有”者，續填此題)



Value	Percent	Count
工作量超出自己的負荷	23.5%	4
沒有重視員工的貢獻並給予獎勵	35.3%	6
沒有感受到被在乎的感覺	23.5%	4
主管或老闆沒有兌現他們的承諾	29.4%	5
薪水沒有成長空間	35.3%	6
沒有升遷機會	23.5%	4
公司的發展前景有限	29.4%	5
通勤時間太長	0.0%	0
公司福利不佳	23.5%	4
我認為都不合理(以上皆非)	5.9%	1
Total		17

Count	Response
-------	----------

36. 在年終時，您遇到貴公司有員工要離職，您的態度是什麼？（第一題選擇“職場夾心族”者，續填此題）

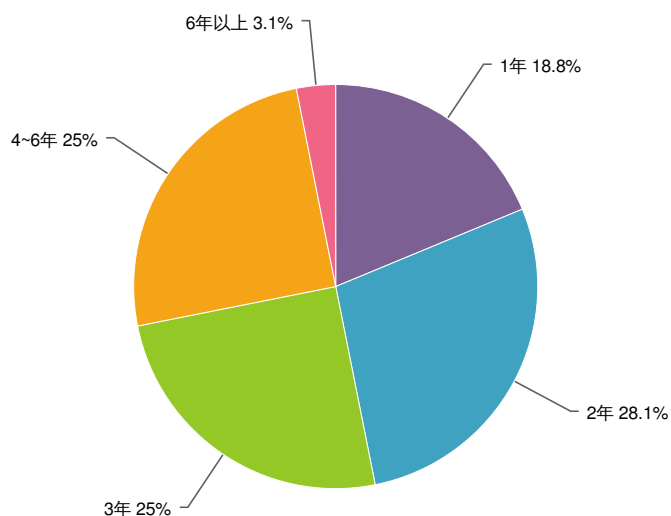


Value	Percent	Count
鼓勵他/她到外面的世界看看	46.9%	15
極力挽留他/她	21.9%	7
毫無作為就讓她/他離職	31.3%	10
Total		32

Responses "我的其他想法:"	Count
Left Blank	672

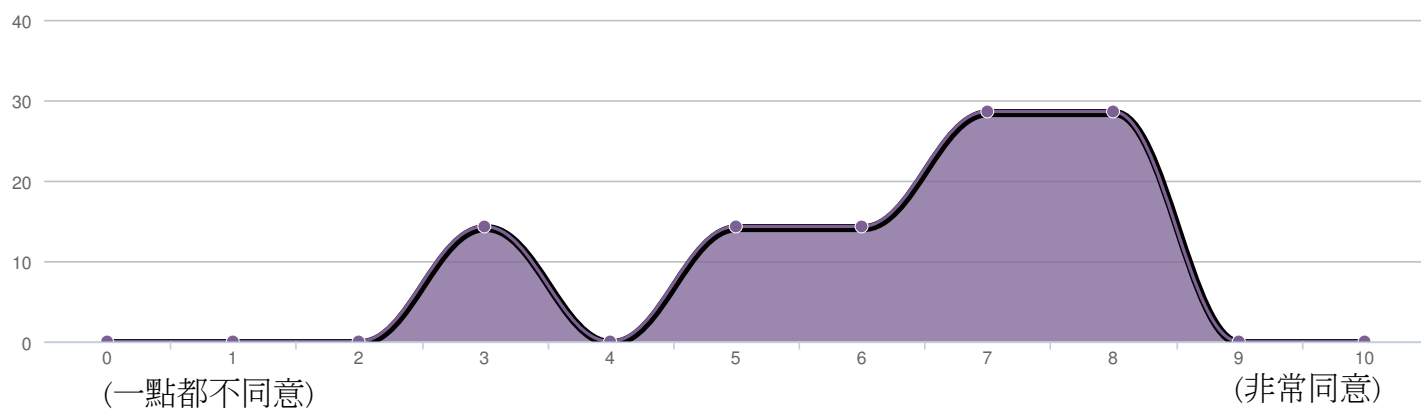
Count	Response
-------	----------

38. 您認為工作多少年再轉職比較合適？（第一題選擇“職場夾心族”者，續填此題）



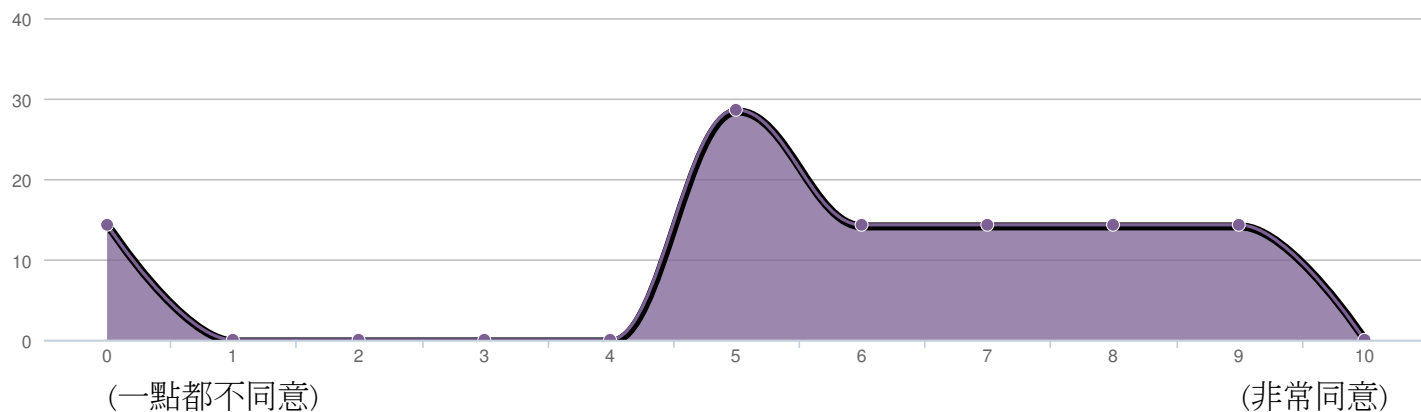
Value	Percent	Count	Statistics
1年	18.8%	6	Sum 86.0
2年	28.1%	9	Average 2.7
3年	25.0%	8	StdDev 1.2
4~6年	25.0%	8	Max 6.0
6年以上	3.1%	1	
Total		32	

39. 對貴公司來說，員工的高流動率會不會造成困擾？（第一題選擇“公司老闆”者，續填此題）



Statistics	
Sum	44.0
Average	6.3
StdDev	1.7
Max	8.0

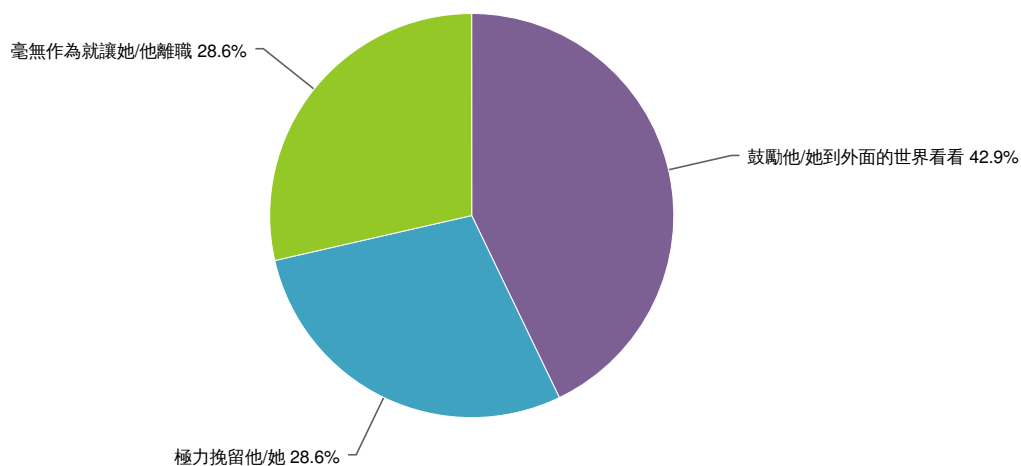
40. 有人說：「目前台灣的給薪是低估人才」，您同不同意？（第一題選擇“公司老闆”者，續填此題）



Statistics

Sum	40.0
Average	5.7
StdDev	2.7
Max	9.0

41. 在年終時，您遇到貴公司有員工要離職，您的態度是什麼？（第一題選擇“公司老闆”者，續填此題）



Value	Percent	Count
鼓勵他/她到外面的世界看看	42.9%	3
極力挽留他/她	28.6%	2
毫無作為就讓她/他離職	28.6%	2
Total		7

Responses "我的其他想法:"	Count
Left Blank	672

Count	Response	Score*	Overall Rank
42.	貴公司有哪些方法作為留住人才的最優勢策略？(請排序前5項)		(第一題選擇“職場夾心族”或“公司老闆”者，續填此題)
	有調整空間的薪水	68	1
	週休二日/週休三日	58	2
	未來職涯的發展跳板	57	3
	舒適的工作環境	46	4
	透明的升遷管道	45	5
	不加班	42	6
	提供免費的伙食、零食/伙食補助	35	7
	完整的培訓計畫	27	8
	工時彈性	27	9
	提供國外的差旅機會	26	10
	公司年度旅遊	24	11
	托育嬰照顧/補助	6	12

Total Respondents 39

*Score is a weighted calculation. Items ranked first are valued higher than the following ranks, the score is the sum of all weighted rank counts.

Count	Response
-------	----------

(第一題選擇“公司老闆”者，
續填此題)

43. 您認為員工除了領薪水之外，您可以接受的福利要求有哪些？(請排序前5項)

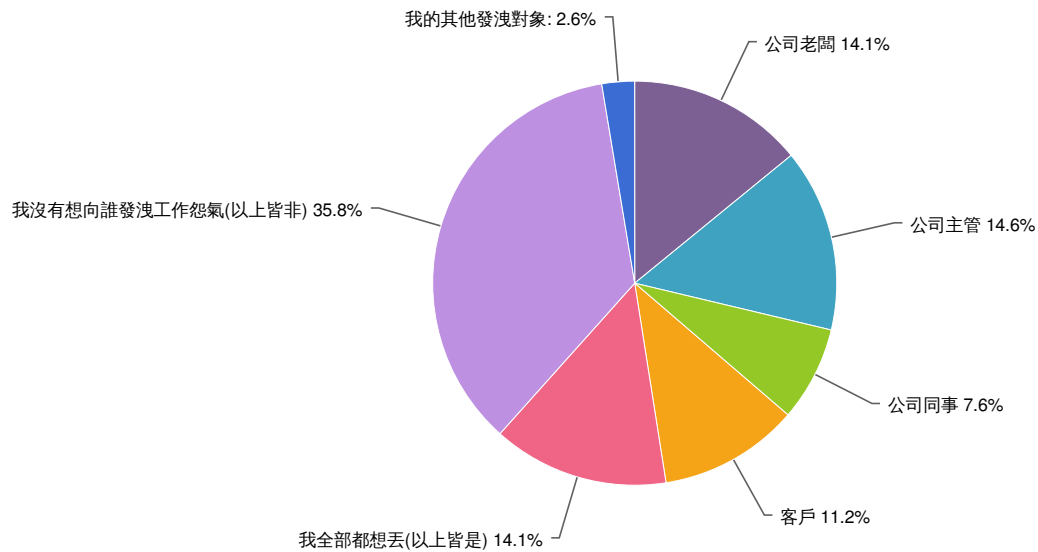
	Score*	Overall Rank
有年終獎金	15	1
生日禮金	15	2
三節禮金	13	3
有尾牙或是春酒	10	4
免費供餐、零食	7	5
伙食補助	6	6
通勤補貼款	6	7
員工專屬的托嬰照顧	5	8
工作與休假時間彈性	5	9
過年過節贈送禮盒	4	10
員工聚餐補助	3	11
員工購物優惠	3	12
育兒津貼	3	13
旅遊補助款	2	14
相關集團子公司優惠	2	15
員工專屬的休憩室	1	16
小孩的教育補助	1	17
員工宿舍	0	18
年度旅遊假	0	19

Total Respondents 7

*Score is a weighted calculation. Items ranked first are valued higher than the following ranks, the score is the sum of all weighted rank counts.

Count	Response
-------	----------

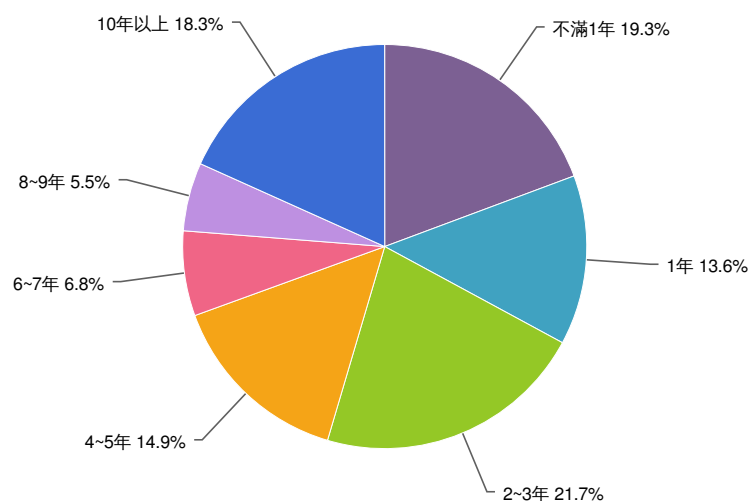
44. 若有一盒雞蛋讓您發洩工作的怨氣,您最想丟向誰？ (第一題選擇“職場上班族”與“職場夾心族”者，續填此題)



Value	Percent	Count
公司老闆	14.1%	54
公司主管	14.6%	56
公司同事	7.6%	29
客戶	11.2%	43
我全部都想丟(以上皆是)	14.1%	54
我沒有想向誰發洩工作怨氣(以上皆非)	35.8%	137
我的其他發洩對象:	2.6%	10
Total		383

Responses "我的其他發洩對象:"	Count
Left Blank	662
上層機關及民眾	1
公司副主管	1
前老闆	1
小三	1
工作上的小人	1
我前公司的主管同事	1
股東	1
董事及股東	1
馬英九	1
黃安	1

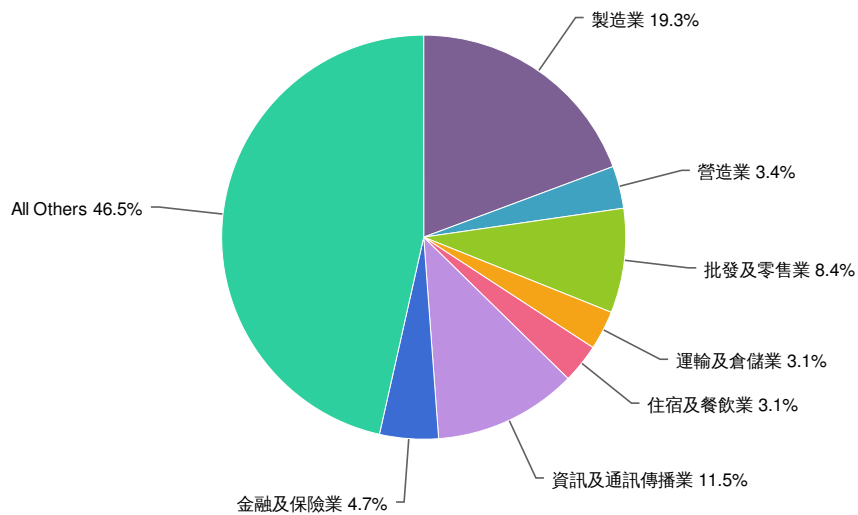
45. 您在貴公司服務多長的時間？（第一題選擇“職場上班族”與“職場夾心族”者，續填此題）



Value	Percent	Count	Statistics
不滿1年	19.3%	74	Sum 1,470.0
1年	13.6%	52	Average 4.8
2~3年	21.7%	83	StdDev 3.4
4~5年	14.9%	57	Max 10.0
6~7年	6.8%	26	
8~9年	5.5%	21	
10年以上	18.3%	70	
Total		383	

Count	Response
-------	----------

46. 您目前所在的產業別是什麼？（第一題選擇“職場上班族”與“職場夾心族”者，續填此題）

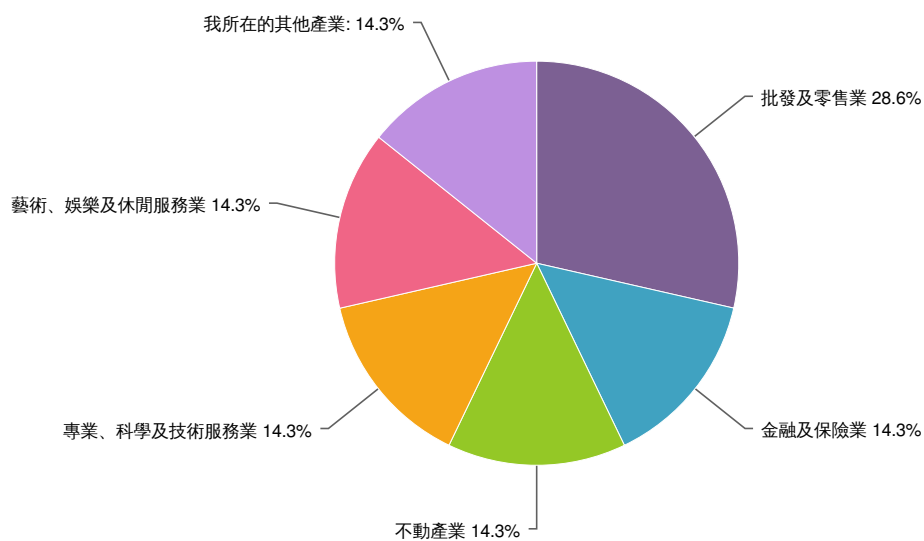


Value	Percent	Count
製造業	19.3%	74
營造業	3.4%	13
批發及零售業	8.4%	32
運輸及倉儲業	3.1%	12
住宿及餐飲業	3.1%	12
資訊及通訊傳播業	11.5%	44
金融及保險業	4.7%	18
不動產業	1.3%	5
專業、科學及技術服務業	7.3%	28
公共行政或教育機關	11.0%	42
教育服務業	6.8%	26
醫療保健及社會工作服務業	8.1%	31
藝術、娛樂及休閒服務業	5.7%	22
我所在的其他產業:	3.9%	15
自由業	2.1%	8
家庭主婦/家庭主夫	0.3%	1
打工族	0.0%	0
Total		383

Responses "我所在的其他產業:"	Count
Left Blank	657

Responses "我所在的其他產業:"	Count
SOHO	1
公共事業	1
國際貿易	1
服務業	3
氣修業	1
汽車	1
法律	1
軍公教	1
軍警	1
農林魚牧	1
農業	1
電子業	1
電視產業	1

47. 請問，貴公司所在的產業別是什麼？（第一題選擇"公司老闆"者，續填此題）

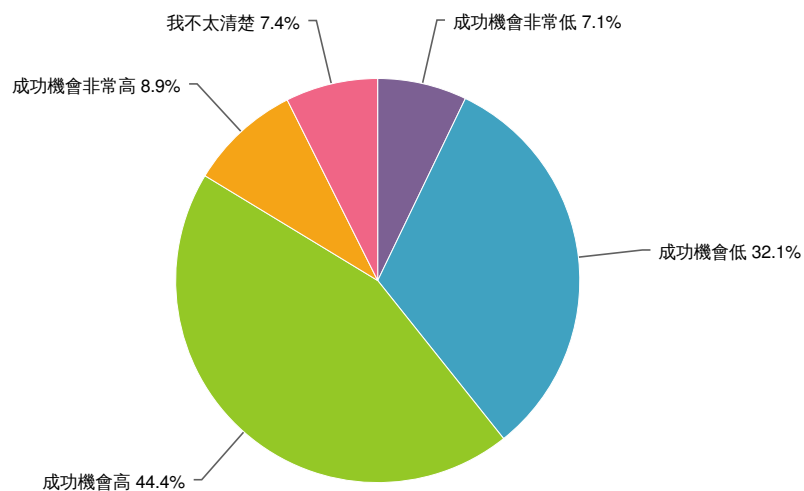


Value	Percent	Count
製造業	0.0%	0
營造業	0.0%	0
批發及零售業	28.6%	2
運輸及倉儲業	0.0%	0
Total		7

Value	Percent		Count
住宿及餐飲業	0.0%		0
資訊及通訊傳播業	0.0%		0
金融及保險業	14.3%		1
不動產業	14.3%		1
專業、科學及技術服務業	14.3%		1
公共行政或教育機關	0.0%		0
教育服務業	0.0%		0
醫療保健及社會工作服務業	0.0%		0
藝術、娛樂及休閒服務業	14.3%		1
我所在的其他產業:	14.3%		1
		Total	7

Responses "我所在的其他產業:"	Count
Left Blank	671
一般服務業	1

48. 在您所在的產業中，重新換工作的成功機會高不高呢？
 (第一題選擇“職場上班族”、“職場夾心族”或“公司老闆”者，續填此題)



Value	Percent	Count
成功機會非常低	7.1%	28
成功機會低	32.1%	126
成功機會高	44.4%	174
成功機會非常高	8.9%	35
我不太清楚	7.4%	29
Total		392

Count	Response
1	基本上流動率不太高
1	年齡的問題
1	薪水皆未如預期