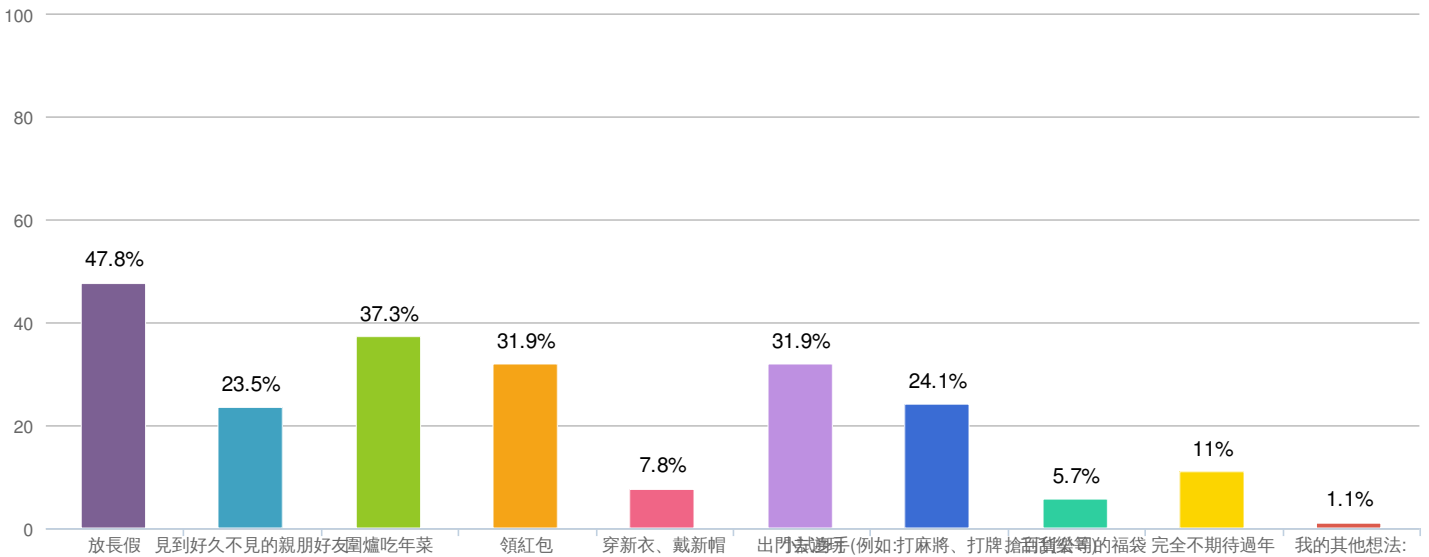


過年聊什麼

調查時間：2016.01.29-02.12
填寫人數：630人（會員及非會員）
人口學變數（性別、年齡、戶籍地區）請
參照最後一頁

1. 對於過年，您最期待的部分是什麼？(至多複選3項)

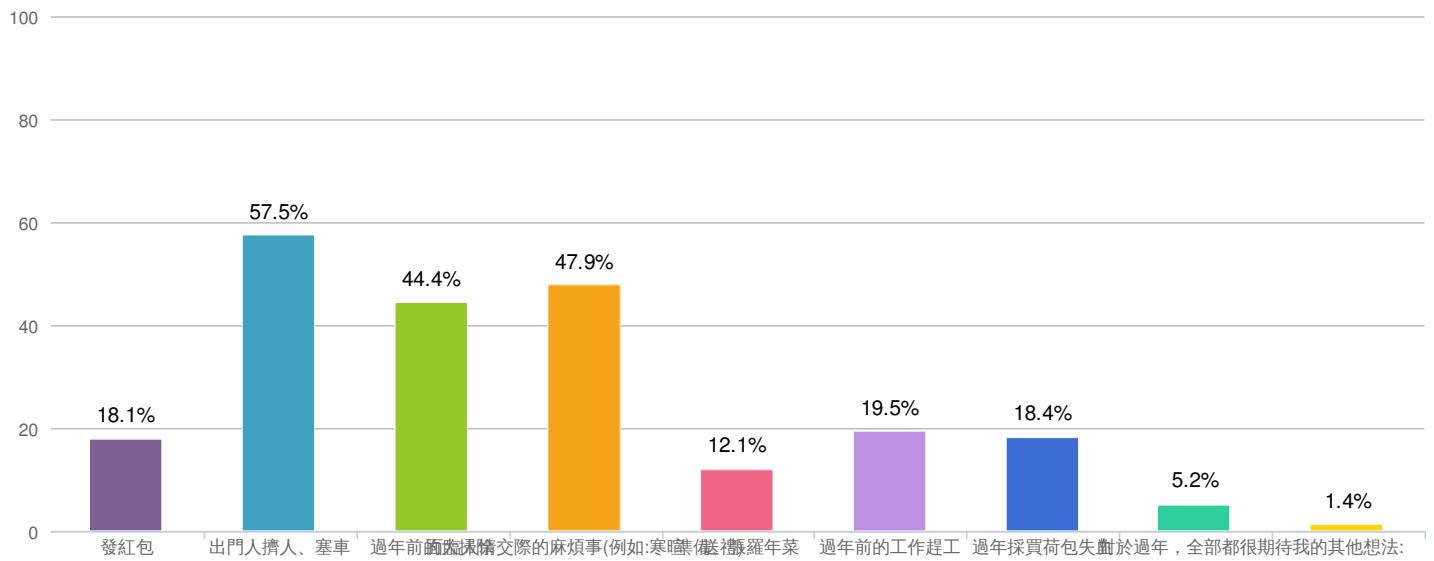


Value	Percent	Count	Statistics
放長假	47.8%	301	Sum 5,539.0
見到好久不見的親朋好友	23.5%	148	Average 8.8
圍爐吃年菜	37.3%	235	StdDev 6.5
領紅包	31.9%	201	Max 90.0
穿新衣、戴新帽	7.8%	49	
出門去遊玩	31.9%	201	
小試身手(例如:打麻將、打牌、刮刮樂等)	24.1%	152	
搶百貨公司的福袋	5.7%	36	
完全不期待過年	11.0%	69	
我的其他想法:	1.1%	7	
Total		630	

Responses "我的其他想法:"	Count
Left Blank	623
家人團聚長談	1

Responses "我的其他想法:"	Count
家族集合共同活動,如集體走春	1
找到新工作	1
放假	1
新年新希望	1
趁過年多賺錢	1
領雙倍薪水!	1

2. 那麼對於過年，您最不期待的部分是什麼？(至多複選3項)



Value	Percent	Count	Statistics	
發紅包	18.1%	114	Sum	5,890.0
出門人擠人、塞車	57.5%	362	Average	9.3
過年前的大掃除	44.4%	280	StdDev	7.1
面臨人情交際的麻煩事(例如:寒暄、送禮)	47.9%	302	Max	90.0
準備、張羅年菜	12.1%	76		
過年前的工作趕工	19.5%	123		
過年採買荷包失血	18.4%	116		
對於過年,全部都很期待	5.2%	33		
我的其他想法:	1.4%	9		
		Total	630	

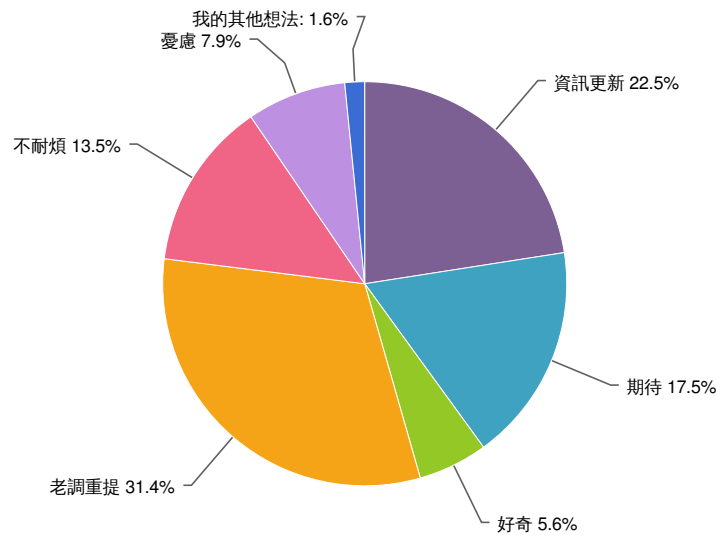
Responses "我的其他想法:"	Count
Left Blank	621

Responses "我的其他想法:"

Count

no	1
回家待著沒事情做	1
家庭複雜關係使回去吃年夜飯變成問題	1
服務業的辛酸，要上班	1
沒有	1
無法見女友	1
計程車加50元太貴了	1
陪媽媽回娘家	1
面對不熟的親戚	1

3. 對於過年要與親朋好友見面寒暄，您的感受是什麼？



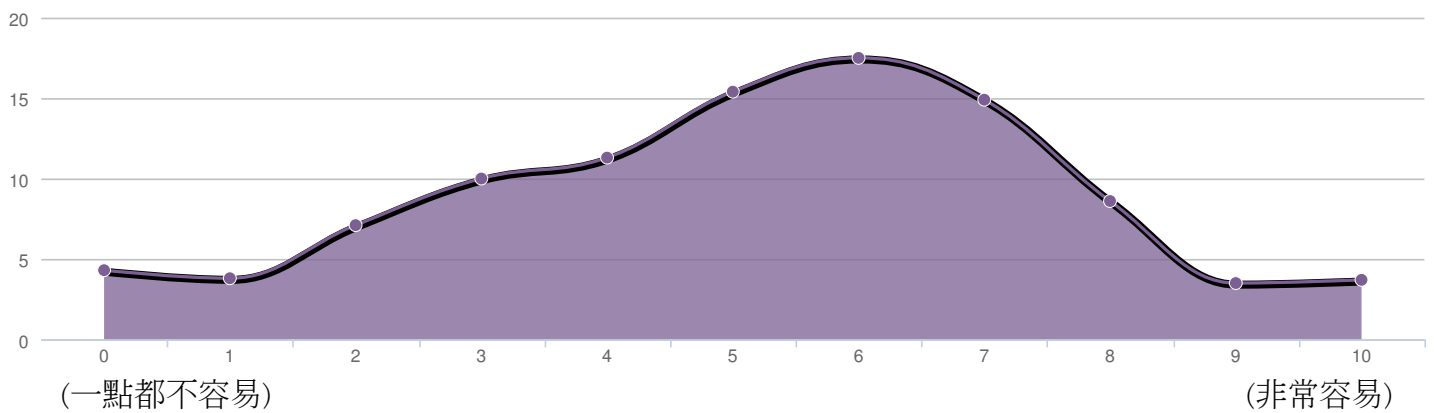
Value	Percent	Count	Statistics
資訊更新	22.5%	142	Sum 2,884.0
期待	17.5%	110	Average 4.6
好奇	5.6%	35	StdDev 11.0
老調重提	31.4%	198	Max 90.0
不耐煩	13.5%	85	
憂慮	7.9%	50	
我的其他想法:	1.6%	10	
Total		630	

Responses "我的其他想法:"

Count

Left Blank	620
一點點原地踏步	1
不全然是壞的，偶爾也會是好的	1
工作吧	1
我都不認得	1
既期待又怕受傷害	1
沒感覺	2
累	1
躲不開的無奈	1
隨他們要聊什麼，他們高興就好	1

4. 過年與親朋好友相聚找話題聊天，對您來說容不容易？

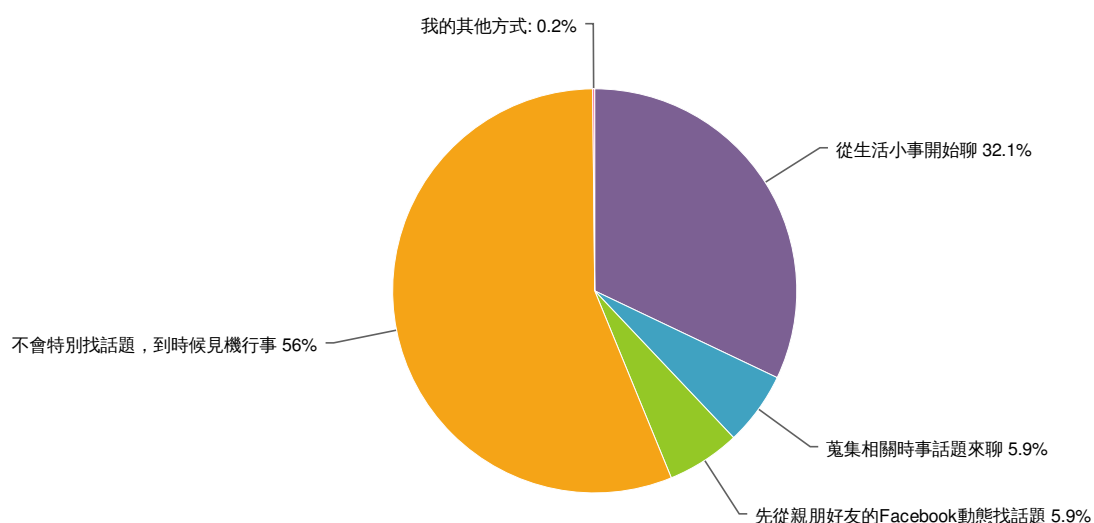


Statistics

Sum	3,250.0
Average	5.2
StdDev	2.4
Max	10.0

Count	Response
1	平時很少聯繫 再一起很不好發話題
1	我覺得我應該還可以啦……就是較親近的親戚都會很開心的聊天
1	有點麻煩
1	淺談很簡單，深聊就很難嚙！畢竟只是過客！
1	無聊就東聊西聊，聊他們喜歡的話題即可
1	話不投機半句多，也不能按照平時的說話方式。長輩大多喜歡聽假話。
1	還可以

5. 與久違的親友進行見面寒暄，您透過什麼方式找話題？



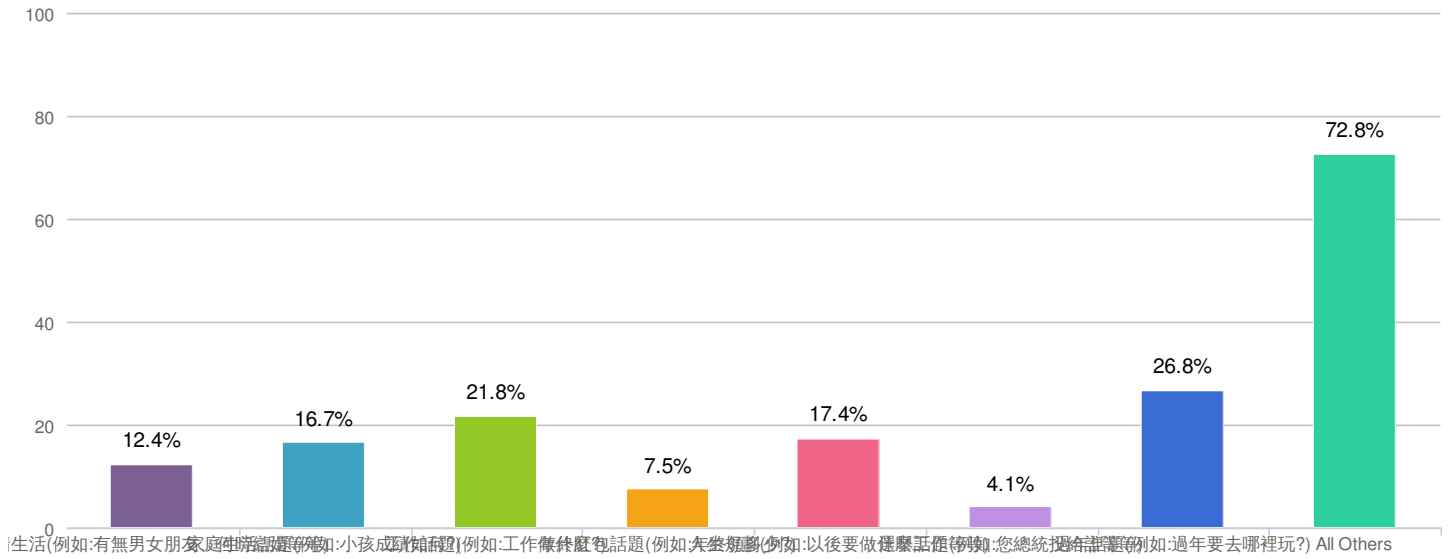
Value	Percent	Count	Statistics
從生活小事開始聊	32.1%	202	Sum 1,889.0
蒐集相關時事話題來聊	5.9%	37	Average 3.0
先從親朋好友的Facebook動態找話題	5.9%	37	StdDev 3.7
不會特別找話題，到時候見機行事	56.0%	353	Max 90.0
我的其他方式:	0.2%	1	
Total		630	

Responses "我的其他方式:"	Count
Left Blank	629
以他們最喜歡的人/事/物聊起	1

Count

Response

6. 當過年與親朋好友相聚時，您最常發問哪些問題？(至多複選3項)



Value	Percent	Count	Statistics
感情生活(例如:有無男女朋友、何時結婚等等)	12.4%	78	Sum 4,733.0
家庭生活話題(例如:小孩成績如何?)	16.7%	105	Average 7.5
工作話題(例如:工作做什麼?)	21.8%	137	StdDev 3.4
年終紅包話題(例如:年終領多少?)	7.5%	47	Max 10.0
人生規劃(例如:以後要做什麼工作等等)	17.4%	109	
選舉話題(例如:您總統投給誰等等)	4.1%	26	
過年話題(例如:過年要去哪裡玩?)	26.8%	168	
回顧過去(例如:今年最大的收穫是什麼?)	11.8%	74	
藝人明星八卦	3.7%	23	
興趣分享	18.6%	117	
自己從不主動向親友發問	38.7%	243	
Total		628	

Count

Response

- 1 可加課業話題、日常趣事等選項
- 1 聊吃吃喝喝愉快的事件，其他比較隱私的，不要探聽，以免自己也被探聽
- 1 要不要再找工作

7. 過年時，親朋好友問您哪些問題最困擾？(請排序前3名)

	Score*	Overall Rank
感情生活(例如:有無男女朋友、何時結婚等等)	789	1
人生規劃(例如:以後要做什麼工作等等)	650	2
年終紅包話題(例如:年終領多少?)	475	3
工作話題(例如:工作做什麼?)	448	4
家庭生活話題(例如:小孩成績如何?)	342	5
親屬關係記憶大考驗(例如:還記得我是誰嗎?)	298	6
選舉話題(例如:您總統投給誰等等)	198	7
回顧過去(例如:今年最大的收穫是什麼?)	148	8
過年話題(例如:過年要去哪裡玩?)	139	9
藝人明星八卦	69	10
興趣分享	46	11

Total Respondents 630

*Score is a weighted calculation. Items ranked first are valued higher than the following ranks, the score is the sum of all weighted rank counts.

Count	Response
1	大家會比工作，挺困擾啊！

8. 當親友問到哪一些問題時最讓您覺得開心？(請排序前3名)

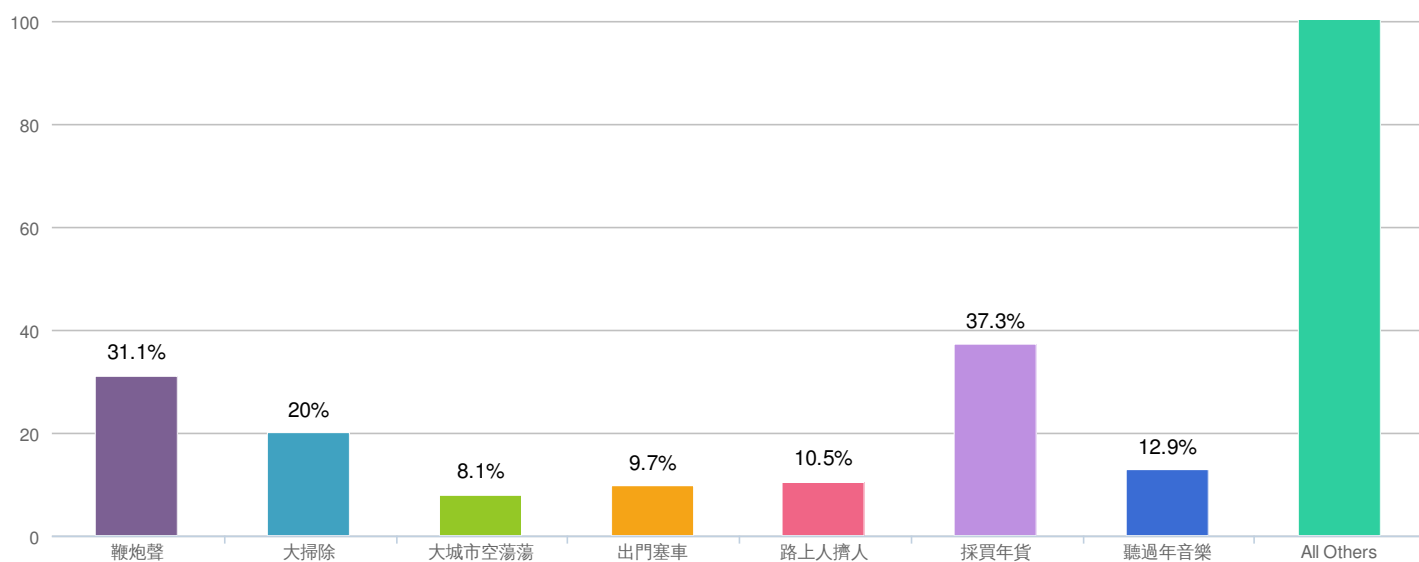
	Score*	Overall Rank
興趣分享	1016	1
過年話題(例如:過年要去哪裡玩?)	799	2
藝人明星八卦	312	3
回顧過去(例如:今年最大的收穫是什麼?)	260	4
人生規劃(例如:以後要做什麼工作等等)	166	5
選舉話題(例如:您總統投給誰等等)	158	6
親屬關係記憶大考驗(例如:還記得我是誰嗎?)	154	7
家庭生活話題(例如:小孩成績如何?)	132	8
工作話題(例如:工作做什麼?)	121	9
年終紅包話題(例如:年終領多少?)	93	10
感情生活(例如:有無男女朋友、何時結婚等等)	92	11

Total Respondents 630

*Score is a weighted calculation. Items ranked first are valued higher than the following ranks, the score is the sum of all weighted rank counts.

Count	Response
1	沒有
2	無
1	都沒有

9. 農曆春節腳步將近，哪些事、物會讓您覺得有年味？(至多複選5項)



Value	Percent	Count	Statistics
鞭炮聲	31.1%	196	Sum 24,030.0
大掃除	20.0%	126	Average 38.1
大城市空蕩蕩	8.1%	51	StdDev 5.5
出門塞車	9.7%	61	Max 90.0
路上人擠人	10.5%	66	
採買年貨	37.3%	235	
聽過年音樂	12.9%	81	
貼新春聯	40.5%	255	
穿新衣	9.5%	60	
吃團圓飯	53.0%	334	
領紅包	38.4%	242	
看賀歲節目	21.0%	132	
放長假	26.0%	164	
擺應景花卉(例如:銀柳、發財樹...等)	6.8%	43	
看賀歲電影	8.9%	56	
與久久不見的親朋好友見面	14.4%	91	
到廟宇祈福	20.6%	130	
買刮刮樂	17.6%	111	
打麻將	7.3%	46	
搶百貨公司福袋	3.3%	21	
我的其他想法:	0.3%	2	
Total		630	

Responses "我的其他想法:"	Count
Left Blank	628
工作量減少	1
追垃圾車、回收車時看到的恐怖數量	1

受訪者人口學變項分佈

百分比	性別		年齡							總人數
	男性	女性	<20	20-29	30-39	40-49	50-59	>60	未答	
%	40.4	59.6	5.7	37.8	30.9	19.6	3.4	2.5	0.1	633

百分比	戶籍地區						總人數
	北部	中部	南部	東部	其他	未答	
%	35.7	20.4	31.8	2.5	1.4	8.2	633

- 小棧公開之分析內容或數據竭誠歡迎引用，唯不得做任何商業用途，並請加註說明資料來源為微笑小熊調查小棧 Smilepoll.tw，同時歡迎您於發表後將文章分享回小棧。
- 若想獲得更多調查數據或市場研究相關服務，歡迎洽詢 Tel:07-5252000 分機 5555，或 Email 至 littlemilebear@gmail.com 由專人為您服務及解答。

問卷完成率

總人數	完成人數	中離人數	完成率
767 人	633 人	134 人	82.5%