

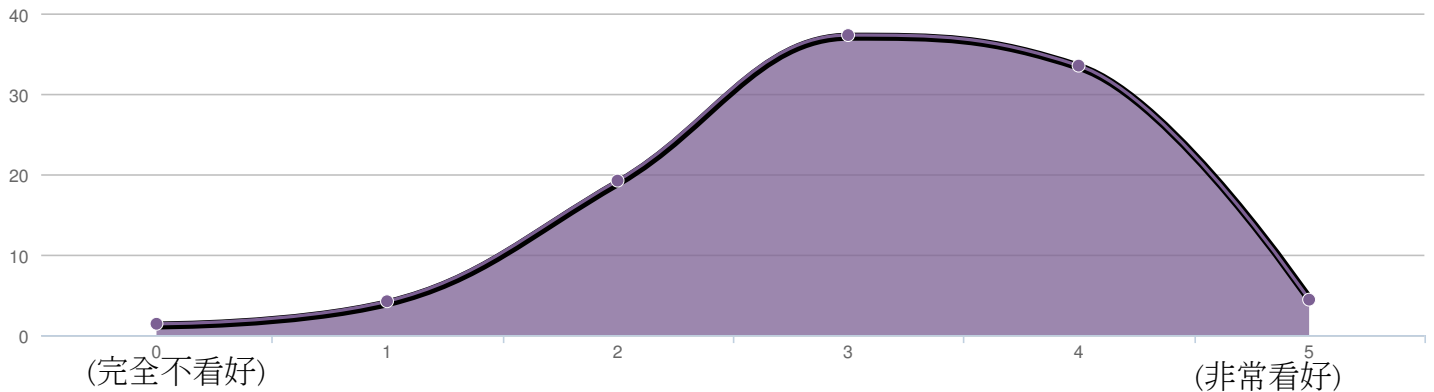
從政專業的學術調查

調查時間：2016.02.26-03.20

填寫人數：723人（會員及非會員）

人口學變數（性別、年齡、戶籍地區）請
參照最後一頁

1. 您看不看好這位政壇新星？



Statistics

Sum	2,246.0
Average	3.1
StdDev	1.0
Max	5.0

2. 下列工作對於有志從政的陳依琳適不適合？（閱讀陳依琳介紹者填寫此題）

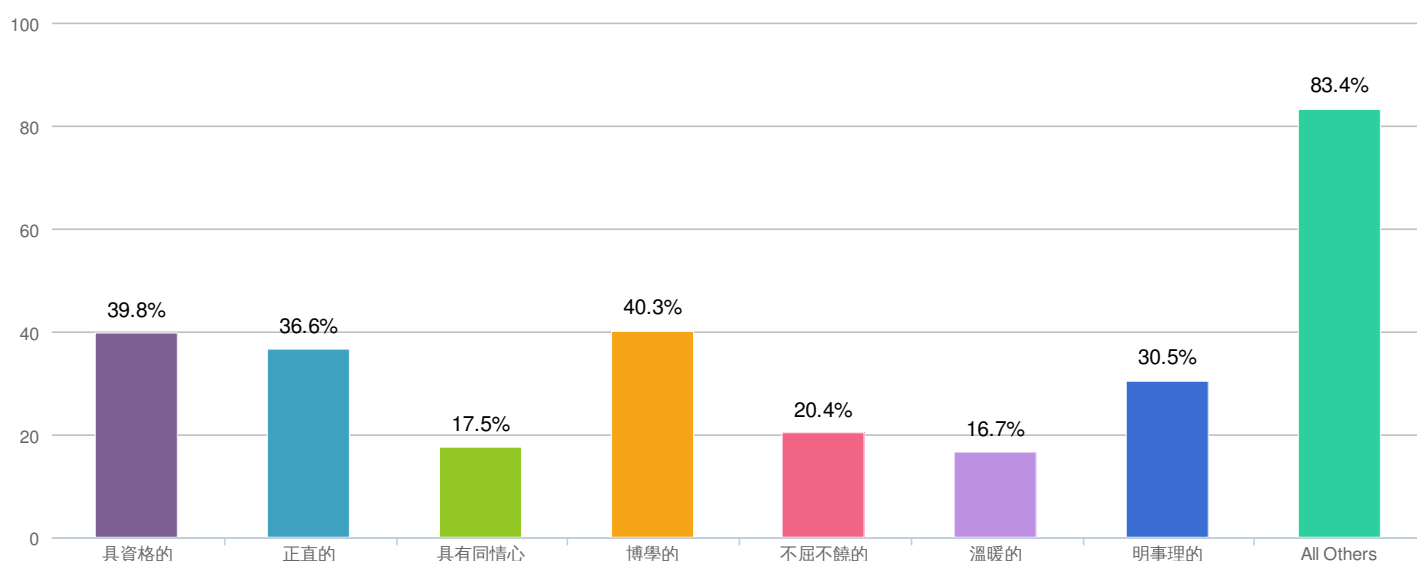
	Average	Max	StdDev	Responses
做為地方縣市的議員	3.39	5	0.95	377
做為地方縣市的政府局處首長	2.63	5	1.15	377
做為地方縣市的首長	2.31	5	1.16	377
做為國會的立法委員	2.90	5	1.18	377
做為中央政府法務部長	2.30	5	1.30	377

Total 377

3. 下列工作對於有志從政的王志偉適不適合？ (閱讀王志偉介紹者填寫此題)

	Average	Max	StdDev	Responses
做為地方縣市的議員	3.31	5	1.09	346
做為地方縣市的政府局處首長	2.51	5	1.23	346
做為地方縣市的首長	2.21	5	1.21	346
做為國會的立法委員	2.73	5	1.30	346
做為中央政府法務部長	2.19	5	1.36	346
				Total 346

4. 依照您的想像，您覺得陳依琳是什麼樣的人？(至多複選4項) (閱讀陳依琳介紹者填寫此題)

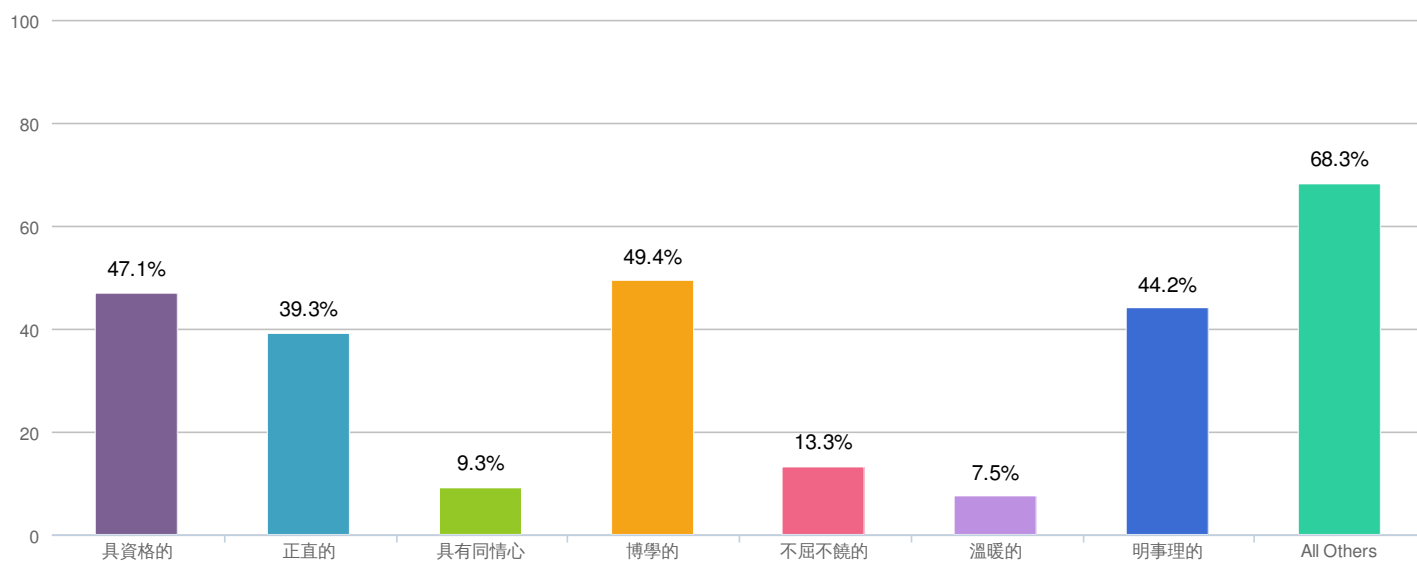


Value	Percent	Count	Statistics
具資格的	39.8%	150	Sum 6,090.0
正直的	36.6%	138	Average 16.2
具有同情心	17.5%	66	StdDev 6.1
博學的	40.3%	152	Max 90.0
不屈不饒的	20.4%	77	
溫暖的	16.7%	63	
明事理的	30.5%	115	
和善的	23.3%	88	
有優秀的領導能力	23.1%	87	
有處理危機能力	21.0%	79	
體貼的	6.1%	23	
Total		377	









Value	Percent	Count
好鬥的	7.7%	29
消極的	1.1%	4
我有其他想法:	1.1%	4
Total		377

Responses "我有其他想法:"	Count
Left Blank	719
光憑文字，我們只能猜測，但無法得知他個人真實的品行及內心，或是相關能力	1
兼具法律與商業知識	1
積極的	1
關懷社會的	1

5. 依照您的想像，您覺得王志偉是什麼樣的人？(至多複選4項) (閱讀王志偉介紹者填寫此題)

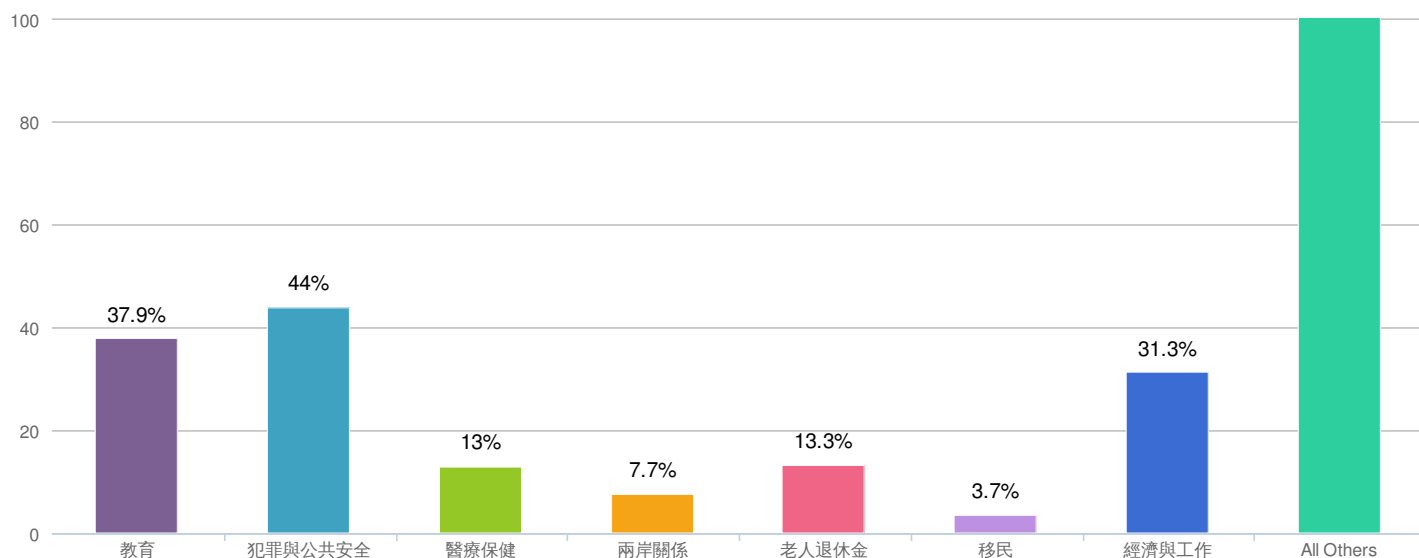


Value	Percent	Count	Statistics
具資格的	47.1%	163	Sum 5,891.0
正直的	39.3%	136	Average 17.0
具有同情心	9.3%	32	StdDev 9.9
博學的	49.4%	171	Max 90.0
不屈不饒的	13.3%	46	
溫暖的	7.5%	26	
Total		346	

Value	Percent		Count
明事理的	44.2%		153
和善的	13.0%		45
有優秀的領導能力	22.5%		78
有處理危機能力	18.2%		63
體貼的	3.5%		12
好鬥的	6.7%		23
消極的	0.9%		3
我有其他想法:	3.5%		12
Total			346

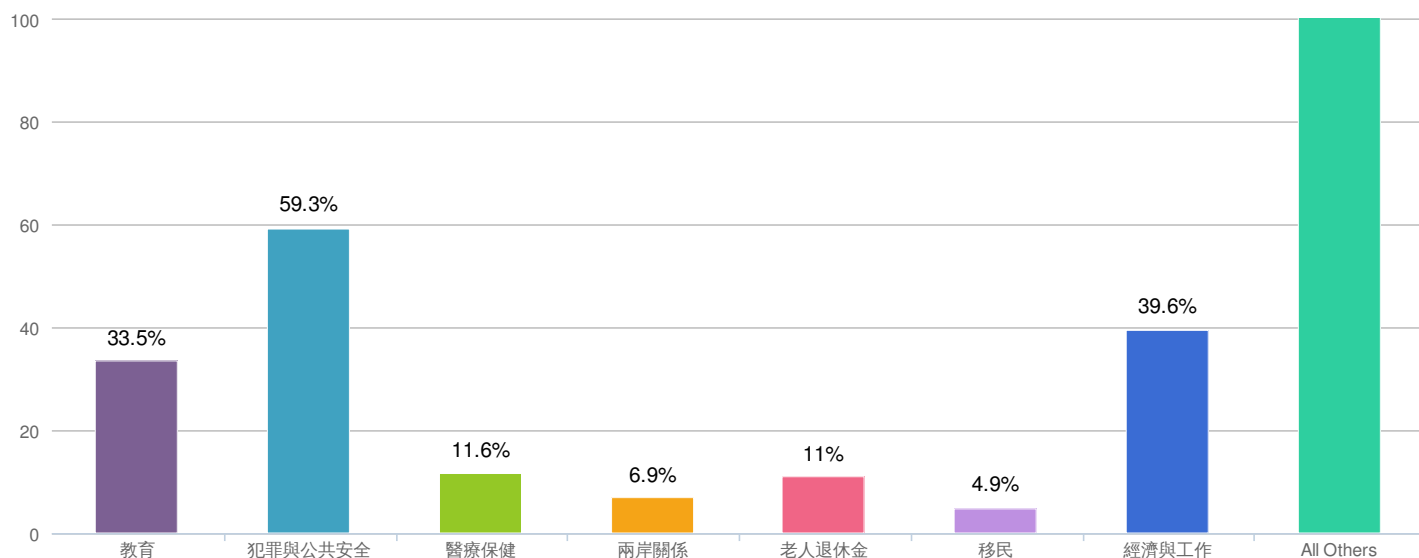
Responses "我有其他想法:"	Count
Left Blank	711
不務正業	1
不知道他的心態是好是壞	1
八面玲瓏的	1
只憑簡介無法判斷	1
天真的	1
就是個人	1
提供資訊有限，很難判斷政治傾向！	1
會念書的	2
沒有政黨的力量當選機率平平	1
無	1
較熱心者	1

6. 您認為陳依琳在下列哪些議題上能夠施展長才？(至多複選4項) (閱讀陳依琳介紹者填寫此題)



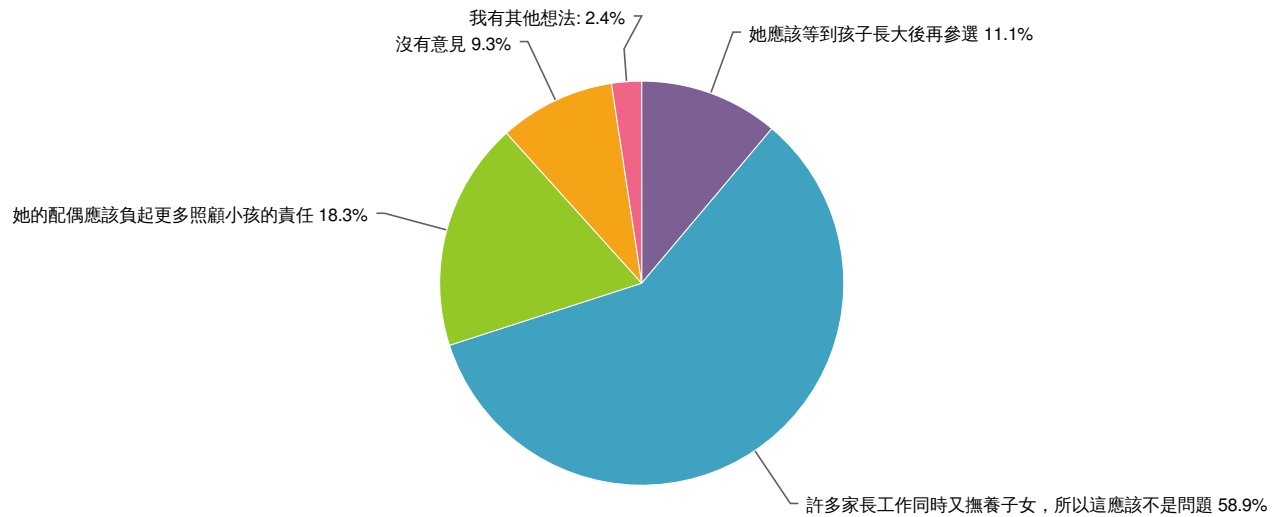
Value	Percent	Count	Statistics
教育	37.9%	143	Sum 7,317.0
犯罪與公共安全	44.0%	166	Average 19.4
醫療保健	13.0%	49	StdDev 4.1
兩岸關係	7.7%	29	Max 15.0
老人退休金	13.3%	50	
移民	3.7%	14	
經濟與工作	31.3%	118	
孩童照護	39.3%	148	
國家安全	8.2%	31	
食品安全	15.4%	58	
女性權利	52.5%	198	
貧富差距擴大	8.0%	30	
國際關係	3.7%	14	
貪污	9.0%	34	
同性戀者權利	3.2%	12	
Total		377	

7. 您認為王志偉在下列哪些議題上能夠施展長才？(至多複選4項) (閱讀王志偉介紹者填寫此題)



Value	Percent	Count	Statistics	
教育	33.5%	116	Sum	5,959.0
犯罪與公共安全	59.3%	205	Average	17.2
醫療保健	11.6%	40	StdDev	4.4
兩岸關係	6.9%	24	Max	15.0
老人退休金	11.0%	38		
移民	4.9%	17		
經濟與工作	39.6%	137		
孩童照護	22.0%	76		
國家安全	9.8%	34		
食品安全	17.6%	61		
女性權利	10.7%	37		
貧富差距擴大	11.0%	38		
國際關係	5.5%	19		
貪污	18.2%	63		
同性戀者權利	8.7%	30		
Total		346		

8. 陳依琳的兩個小孩分別是7歲和11歲，她的家人擔心如果她從政之後，將沒有足夠的時間照顧她的子女。對於上述情形您會給她哪項建議？(閱讀陳依琳介紹者填寫此題)



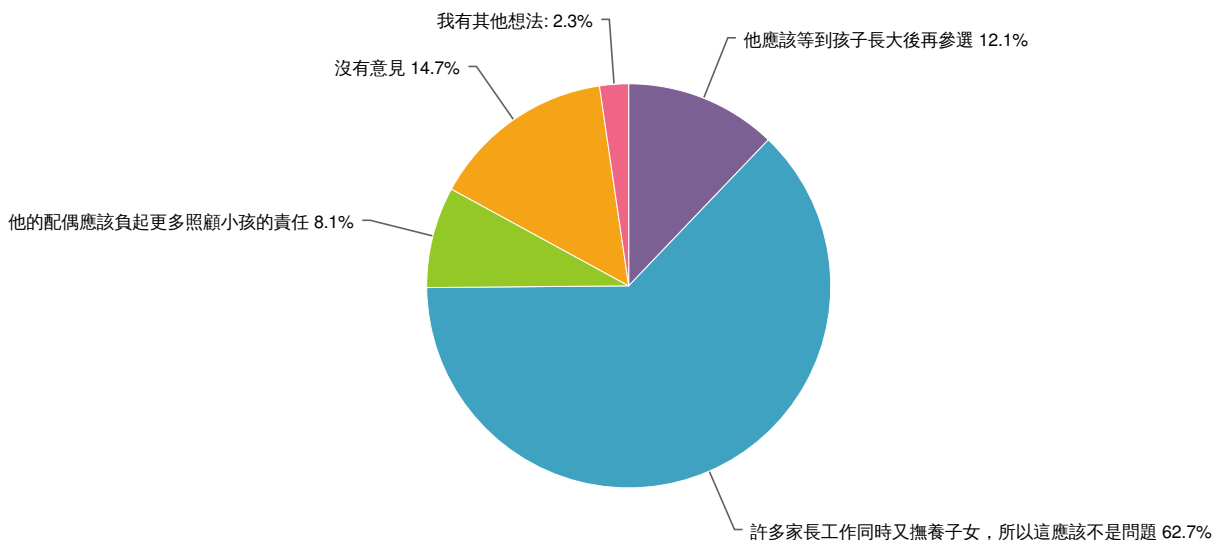
Value	Percent	Count	Statistics	
她應該等到孩子長大後再參選	11.1%	42	Sum	4,828.0
許多家長工作同時又撫養子女，所以這應該不是問題	58.9%	222	Average	12.8
她的配偶應該負起更多照顧小孩的責任	18.3%	69	StdDev	29.5
沒有意見	9.3%	35	Max	95.0
我有其他想法:	2.4%	9		
	Total	377		

Responses "我有其他想法:"	Count
Left Blank	714
夫妻間應該協調，若丈夫能肩負起照顧小孩的責任，則不應該壓抑女性於職場的發展	1
這樣的擔憂一定會有的，所以如果家人能諒解及協助，有能力和心對國家社會盡點力當然要去嘗試，但前提是家庭幸福美滿快樂最為重要。	1
魚與熊掌不可兼得。選其一，必失其一。除非，家庭支持，互相幫忙。否則，很難兼顧，久了會有問題。	1
可以和配偶共同討論後決定	1
和配偶共同溝通後決定	1
如果要從政，必然要犧牲其他方面，如果另一半願意支持最好	1
時間分配得宜可以參選	1
有意從政者應取得家人支持	1
盡力堅持從政，與家人努力溝通	1

Count Response

1	能夠趁機會訓練自己的小孩獨立，我覺得並不會影響她的夢想，表現佳還能夠激勵更多有意願從政的志同道合
1	照顧子女並非是女性職責

9. 王志偉的兩個小孩分別是7歲和11歲，他的家人擔心如果他從政之後，將沒有足夠的時間照顧他的子女。對於上述情形您會給他哪項建議？（閱讀王志偉介紹者填寫此題）



Value	Percent	Count	Statistics
他應該等到孩子長大後再參選	12.1%	42	Sum 6,125.0
許多家長工作同時又撫養子女，所以這應該不是問題	62.7%	217	Average 17.7
他的配偶應該負起更多照顧小孩的責任	8.1%	28	StdDev 34.7
沒有意見	14.7%	51	Max 95.0
我有其他想法:	2.3%	8	
Total		346	

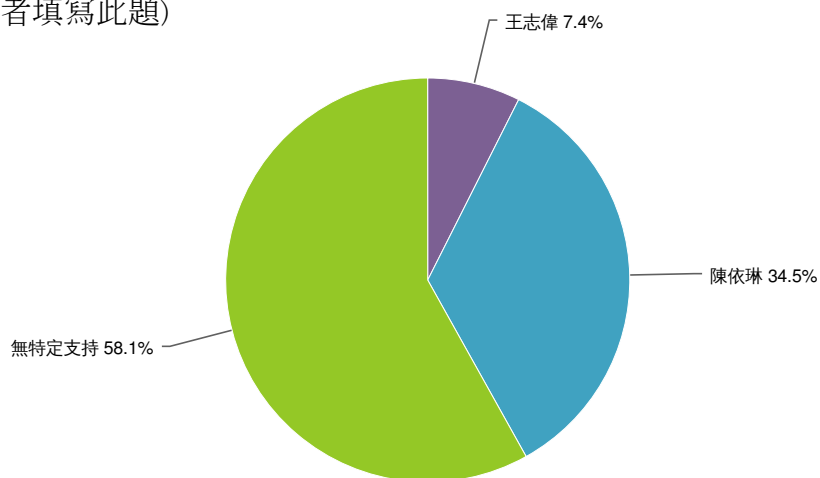
Responses "我有其他想法:"	Count
Left Blank	715
孩子的年齡皆為在需要陪伴的階段，不建議目前參與政治，而是在累積更多經驗，或是聽從更多人民之想法，已協助其解決之道。	1
和家人之間作好溝通，取得共識	2
帶去工作	1
末待無花空折枝，有機會就該把握	1
現在都窮忙不敢生了，大哥只是沒時間而已吧	1
自己造業自己擔	1
調整陪伴方式	1

Count Response

- 1 孩子的年齡皆為在需要陪伴的階段，不建議目前參與政治，而是在累積更多經驗，或是聽從更多人民之想法，已協助其解決之道。

- 1 家庭責任是雙方皆應負責的，因此沒有問題。事在人為。

10. 此時，若有另一位男性候選人王志偉，他的簡歷與陳依琳幾乎相同，您可能會傾向支持誰？
(閱讀陳依琳介紹者填寫此題)



Value	Percent	Count	Statistics	
王志偉	7.4%	28	Sum	21,093.0
陳依琳	34.5%	130	Average	55.9
無特定支持	58.1%	219	StdDev	46.0
Total		377	Max	95.0

Count Response

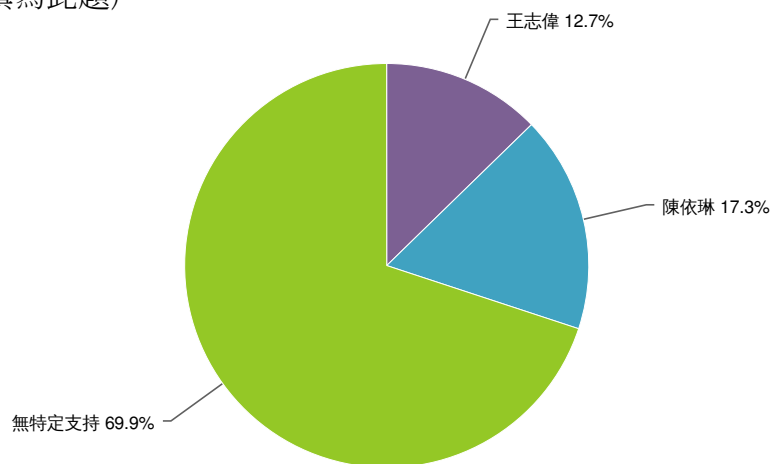
- 1 個性決定一切。問政要犀利，恐怕跟原先的個性，以及是否熱衷為民服務有關。只要誰熱衷為民服務，個性上為民強悍，這樣的人比較適合。

- 1 依兩人溝通能力、處理危機能力優劣而選擇

- 1 會看該候選人的說話方式，對人態度及政見

- 1 需要用政見作為判斷依據

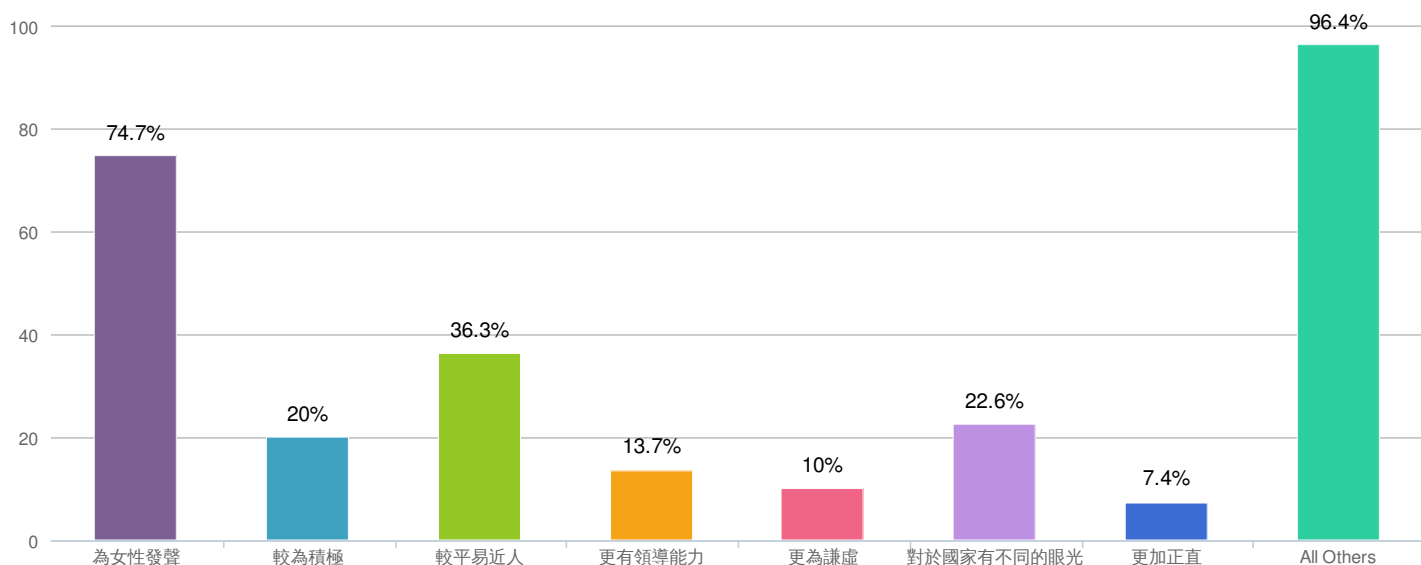
11. 此時，若有另一位女性候選人陳依琳，她的簡歷與王志偉幾乎相同，您可能會傾向支持誰？
(閱讀王志偉介紹者填寫此題)



Value	Percent	Count	Statistics	
王志偉	12.7%	44	Sum	23,154.0
陳依琳	17.3%	60	Average	66.9
無特定支持	69.9%	242	StdDev	42.8
Total		346	Max	95.0

Count	Response
1	男生女生一樣好，如果這題動機是在測生物性別非社會性別的話。
1	看之後候選人相關表現，才判斷要支持哪位候選人！
1	看經歷

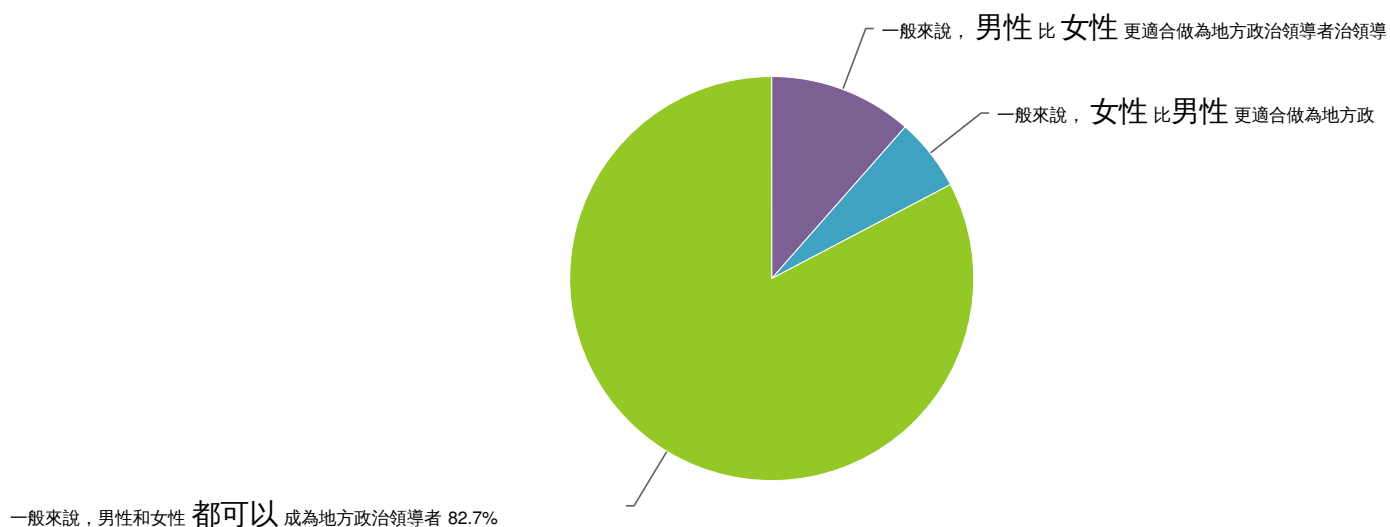
12. 您會支持陳依琳的理由是什麼？(至多複選4項) (第十題與第十一題者選擇陳依琳者，續填此題)



Value	Percent	Count	Statistics
為女性發聲	74.7%	142	Sum 2,663.0
較為積極	20.0%	38	Average 14.0
較平易近人	36.3%	69	StdDev 4.9
更有領導能力	13.7%	26	Max 90.0
更為謙虛	10.0%	19	
對於國家有不同的眼光	22.6%	43	
更加正直	7.4%	14	
性別平等	49.0%	93	
真心關懷社會	21.6%	41	
能夠帶來改變	25.3%	48	
我有其他想法:	0.5%	1	
Total		190	

Responses "我有其他想法:"	Count
Left Blank	722
印痕作用	1

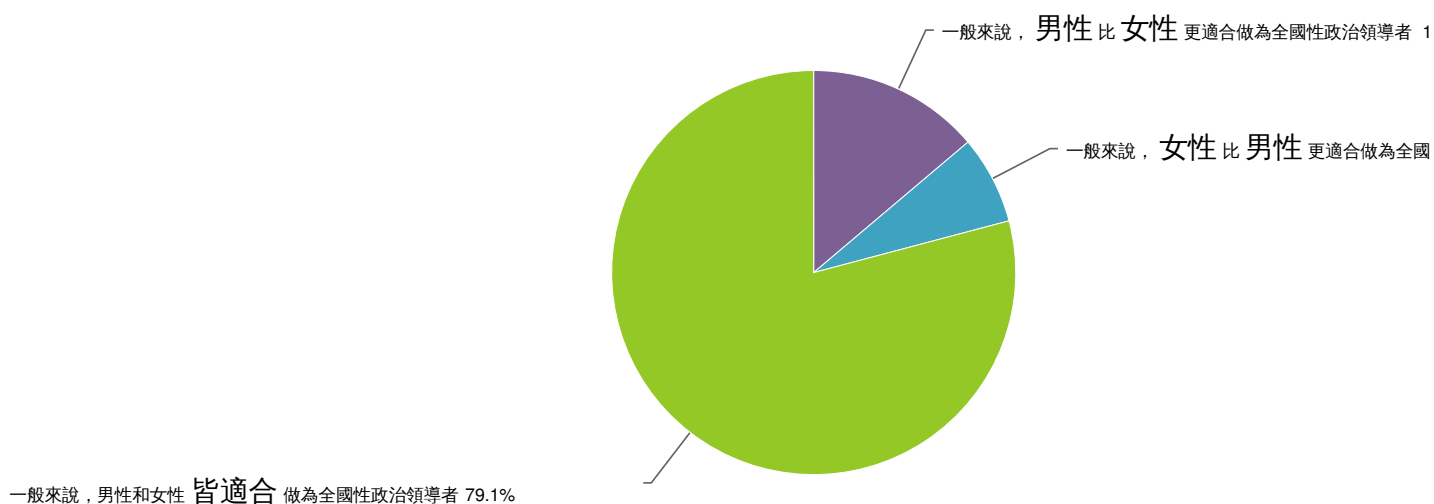
13. 下列哪一個說法比較符合您的想法？



Value	Percent	Count	Statistics	
一般來說，男性比女性更適合做為地方政治領導者治領導者	11.5%	83	Sum	1,961.0
一般來說，女性比男性更適合做為地方政治領導者治領導者	5.8%	42	Average	2.7
一般來說，男性和女性都可以成為地方政治領導者	82.7%	598	StdDev	0.7
	Total	723	Max	3.0

Count	Response
1	個性決定一切。每一個職位，都要不同的個性作風。如果能做一隻變色龍，那最適合不過。
1	候選人是男是女，不是選擇重點，重點是要能提出解決問題的可行性辦法的候選人，這種人才才是讓我們民眾有支持的動力！
1	你覺得蔡會做輸馬嗎？
1	女性比較弱勢在於，傳統觀念要女性照顧家人
1	平等!!

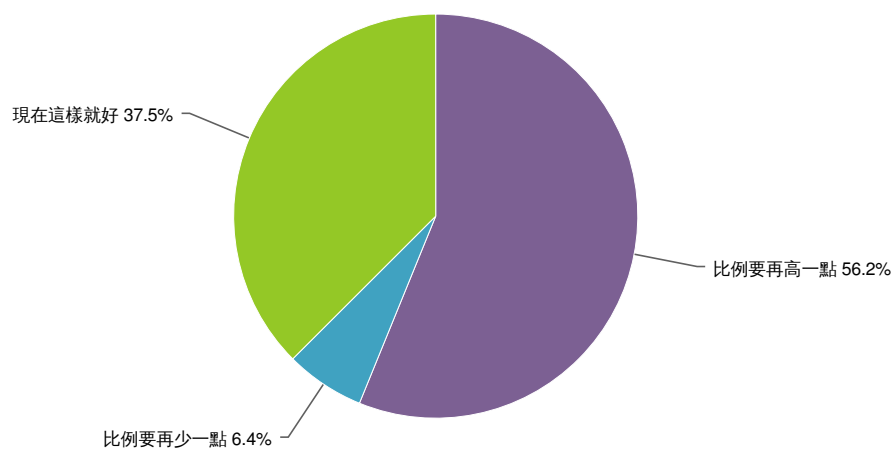
14. 下列哪一個說法比較符合您的想法？



Value	Percent	Count	Statistics	
一般來說，男性比女性更適合做為全國性政治領導者	13.8%	100	Sum	1,918.0
一般來說，女性比男性更適合做為全國性政治領導者	7.1%	51	Average	2.7
一般來說，男性和女性皆適合做為全國性政治領導者	79.1%	572	StdDev	0.7
	Total	723	Max	3.0

Count	Response
1	一定要當一個變色龍，才能適應每個狀況！
1	從政不該受限於性別

15. 本屆女性立法委員佔新國會全體委員比例的38%，您認為女性立法委員在國會的比例要再高一點、少一點、還是現在這樣就好？



Value	Percent	Count	Statistics	
比例要再高一點	56.2%	406	Sum	1,311.0
比例要再少一點	6.4%	46	Average	1.8
現在這樣就好	37.5%	271	StdDev	0.9
Total		723	Max	3.0

Count Response

1	目前大環境的重點不在於男女比例，而是個人能力。建議:此問題可以再多一個其他的選項
1	性別比例不是重點，問政實力才是。越有性別偏見的人，越容易此地無銀三百兩。
1	保持這樣可能會好一點。主要是因為有些議題可能還是需要男性來處理，比較恰當。
1	其實比例不重要，會不會為人民做事才是重點，如果今天一個男性委員提出偏女性方面的意見也很好，不會因為他本身是男是女有影響
1	其實很難判斷，強制50%的保障名額是否會選入爛蘋果，我們都不得而知。
1	可以再多不要再少
1	女性立委易在鏡頭前失控動手且拉不住
1	應該是看個人背景與經歷，而不是特定比例
1	有本事，自然選得上，不用保障名額。
1	有能力最重要，男女比例不是重點吧
1	比例不是問題，問題在於工作方面的態度。
1	無意見
1	無關性別
1	現在男女平等，看誰做得好
1	男性、女性無法決定比率 相信大家都是選會做事的人!
1	能力比較重要，性別基本上不是重點。
1	這題若以生物性別非社會性別為前提來講，或許生理女高一點好。
1	重點是能力不是性別

16. 您覺得下列職位哪些適合男生或女生？

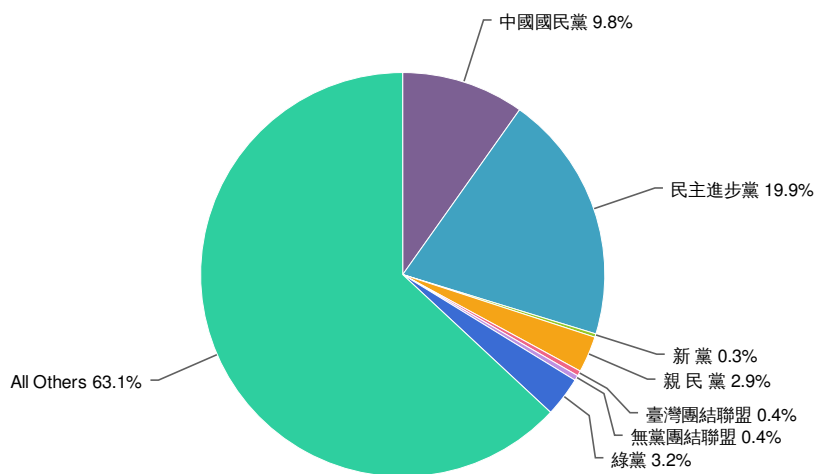
	適合男生	適合女生	沒有差別	Responses
中華民國國防部長	443 61.3%	24 3.3%	256 35.4%	723
中華民國勞動部長	153 21.2%	119 16.5%	451 62.4%	723
中華民國衛生福利部長	45 6.2%	215 29.7%	463 64.0%	723
中華民國外交部長	153 21.2%	116 16.0%	454 62.8%	723
中華民國文化部長	37 5.1%	217 30.0%	469 64.9%	723
中華民國教育部長	57 7.9%	173 23.9%	493 68.2%	723

17. 您認為下列特點描述較符合男性或女性？

	符合男性	符合女性	沒有差別	Responses
聰明	58 8.0%	75 10.4%	590 81.6%	723
果決	216 29.9%	54 7.5%	453 62.7%	723
博學	67 9.3%	48 6.6%	608 84.1%	723
有同情心	16 2.2%	370 51.2%	337 46.6%	723
有創意	56 7.7%	94 13.0%	573 79.3%	723
有組織能力	141 19.5%	56 7.7%	526 72.8%	723
有野心	283 39.1%	31 4.3%	409 56.6%	723
誠實	23 3.2%	101 14.0%	599 82.8%	723
能建立共識	46 6.4%	90 12.4%	587 81.2%	723
展現情感與情緒上的特質	32 4.4%	305 42.2%	386 53.4%	723
有強大的領導才能	116 16.0%	38 5.3%	569 78.7%	723
能改變政府運作方式	98 13.6%	53 7.3%	572 79.1%	723
值得信賴	35 4.8%	93 12.9%	595 82.3%	723
有愛心	13 1.8%	264 36.5%	446 61.7%	723
用功	34 4.7%	109 15.1%	580 80.2%	723
溫暖	20 2.8%	260 36.0%	443 61.3%	723
理性	165 22.8%	86 11.9%	472 65.3%	723
善於危機處理	141 19.5%	52 7.2%	530 73.3%	723
強硬	298 41.2%	32 4.4%	393 54.4%	723

	符合男性	符合女性	沒有差別	Responses
容易溝通	36 5.0%	168 23.2%	519 71.8%	723

18. 您支持哪一個政黨？

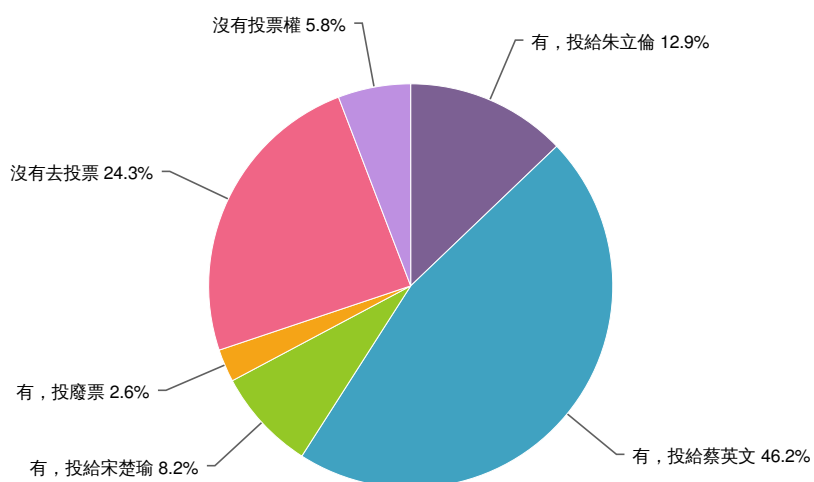


Value	Percent	Count	Statistics
中國國民黨	9.8%	71	Sum 39,918.0
民主進步黨	19.9%	144	Average 55.2
新黨	0.3%	2	StdDev 46.7
親民黨	2.9%	21	Max 98.0
臺灣團結聯盟	0.4%	3	
無黨團結聯盟	0.4%	3	
綠黨	3.2%	23	
社會民主黨	0.7%	5	
健保免費連線	0.1%	1	
樹黨	1.1%	8	
時代力量	4.8%	35	
民國黨	0.7%	5	
台灣獨立黨	0.1%	1	
軍公教聯盟黨	0.0%	0	
信心希望聯盟	0.7%	5	
中華統一促進黨	0.0%	0	
Total		723	

Value	Percent	Count
自由台灣黨	0.0%	0
大愛憲改聯盟	0.0%	0
和平鴿聯盟黨	0.1%	1
其他政黨:	0.1%	1
不方便回答	5.0%	36
沒有支持特定政黨	49.5%	358
Total		723

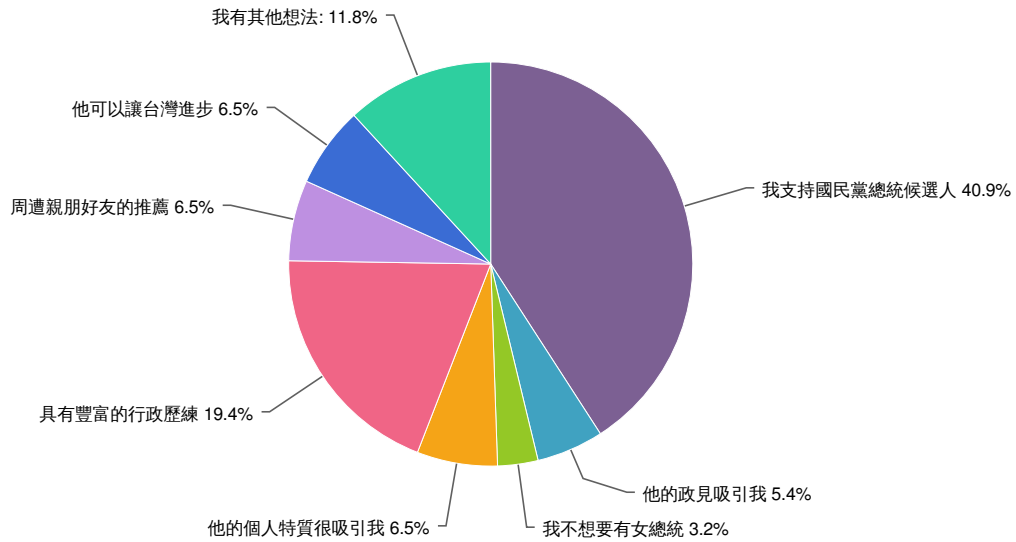
Responses "其他政黨:"	Count
Left Blank	722
基進側翼	1

19. 2016年一月的總統大選您有沒有去投票？



Value	Percent	Count	Statistics
有，投給朱立倫	12.9%	93	Sum 2,146.0
有，投給蔡英文	46.2%	334	Average 3.0
有，投給宋楚瑜	8.2%	59	StdDev 1.6
有，投廢票	2.6%	19	Max 6.0
沒有去投票	24.3%	176	
沒有投票權	5.8%	42	
Total		723	

20. 您為什麼投給朱立倫？（第十九題選擇“有，投給朱立倫”者，續填此題）

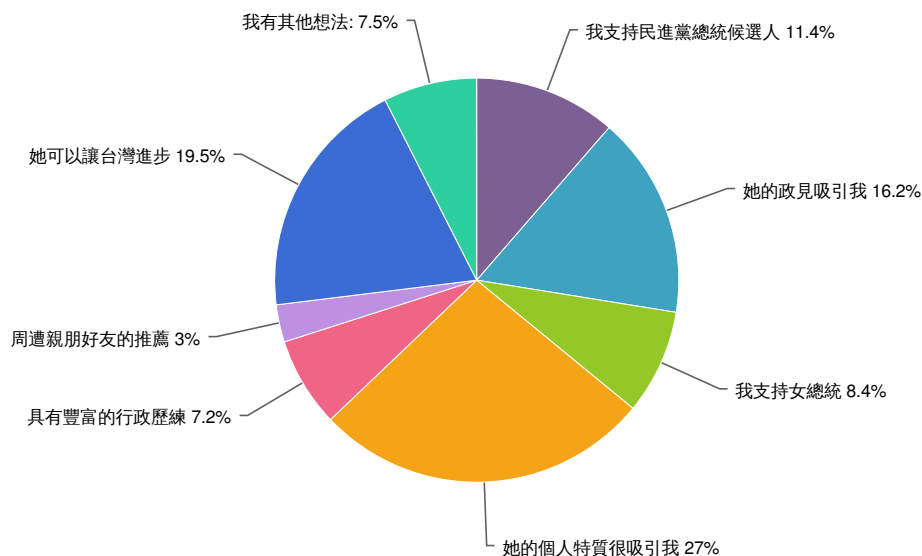


Value	Percent	Count	Statistics
我支持國民黨總統候選人	40.9%	38	Sum 1,269.0
他的政見吸引我	5.4%	5	Average 13.6
我不想要有女總統	3.2%	3	StdDev 28.1
他的個人特質很吸引我	6.5%	6	Max 90.0
他的外表吸引我	0.0%	0	
具有豐富的行政歷練	19.4%	18	
周遭親朋好友的推薦	6.5%	6	
他可以讓台灣進步	6.5%	6	
我有其他想法:	11.8%	11	
	Total	93	

Responses "我有其他想法:"	Count
Left Blank	712
三個爛的選一個	1
不想票差太多	2
不支持民進黨	1
不方便說	1
副總統王如玄	1
因為他迎來黨派失勢的失敗	1

Responses "我有其他想法:"	Count
在差的裡面選一個沒那麼討厭的	1
我自己也不清楚	1
比較不爛	1
蔡英文不討喜	1

21. 您為什麼投給蔡英文？（第十九題選擇"有，投給蔡英文"者，續填此題）

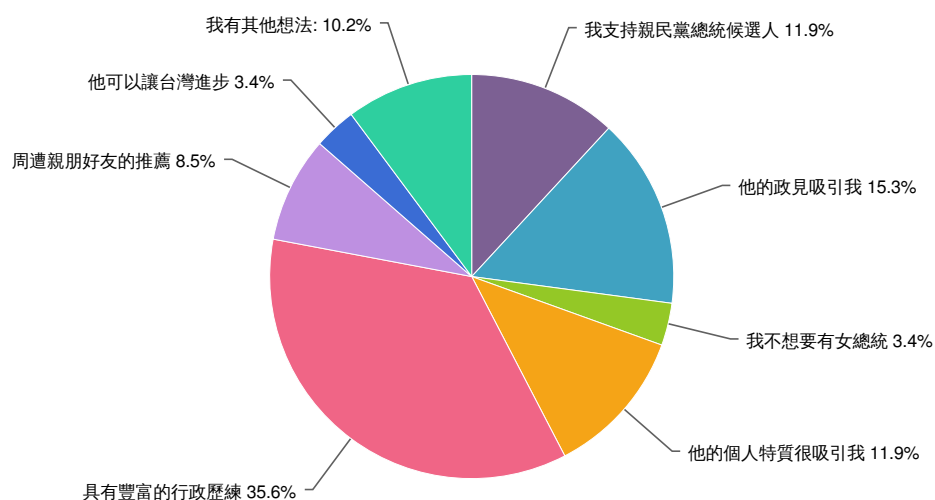


Value	Percent	Count	Statistics
我支持民進黨總統候選人	11.4%	38	Sum 3,574.0
她的政見吸引我	16.2%	54	Average 10.7
我支持女總統	8.4%	28	StdDev 22.7
她的個人特質很吸引我	27.0%	90	Max 90.0
她的外表吸引我	0.0%	0	
具有豐富的行政歷練	7.2%	24	
周遭親朋好友的推薦	3.0%	10	
她可以讓台灣進步	19.5%	65	
我有其他想法:	7.5%	25	
Total		334	

Responses "我有其他想法:"	Count
Left Blank	698
三個爛蘋果挑個好點的	1
不支持國民黨	1

Responses "我有其他想法:"	Count
其他人太爛	1
其它兩個更爛	1
另外兩個不好	1
只是從一堆爛蘋果裡面選一個感覺比較不爛的	1
嘗試看看台灣是否能有不同的改變	1
因為沒有更好的	1
國民黨差到爆,換人做做看	1
國民黨總統做的不好	1
她勉強算比較接近我理想中的人選	1
已經沒有更好的人選了	1
怕某黨在那邊亂搞	1
想換執政黨	1
想說換人當看看	1
投誰都一樣不好	1
換人做做看	1
換人試試	1
換個政黨做	1
期待新的政治環境	1
朱立倫太廢了+要給國民黨一個教訓	1
沒魚蝦也好	1
無法相信宋跟朱	1
看黃安不爽	1
選較不爛的	1

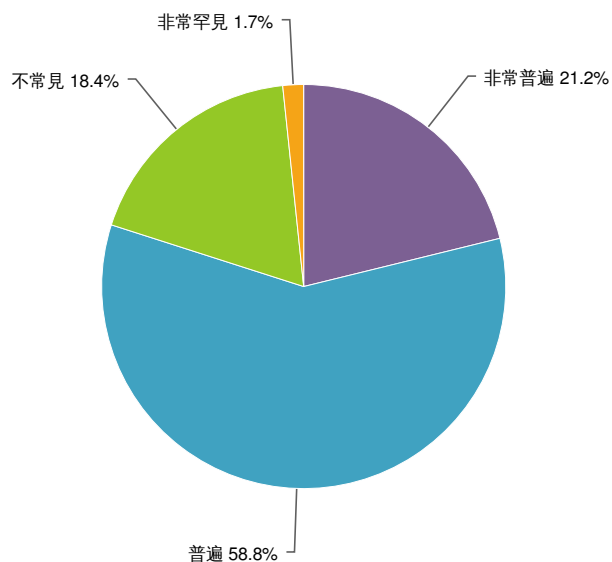
22. 您為什麼投給宋楚瑜？（第十九題選擇“有，投給宋楚瑜”者，續填此題）



Value	Percent	Count	Statistics
我支持親民黨總統候選人	11.9%	7	Sum 776.0
他的政見吸引我	15.3%	9	Average 13.2
我不想要有女總統	3.4%	2	StdDev 25.9
他的個人特質很吸引我	11.9%	7	Max 90.0
他的外表吸引我	0.0%	0	
具有豐富的行政歷練	35.6%	21	
周遭親朋好友的推薦	8.5%	5	
他可以讓台灣進步	3.4%	2	
我有其他想法:	10.2%	6	
Total		59	

Responses "我有其他想法:"	Count
Left Blank	717
不想投給藍和綠	1
免於兩黨競爭	1
因為兩黨都很爛	1
因為副總統是徐欣瑩	1
如果宋當選，就當是賭一把，有機會讓台灣進步 而藍綠推出的候選人無法	1
支持政治有多類的政黨	1

23. 對您來說，目前台灣男女不平等的問題普不普遍？

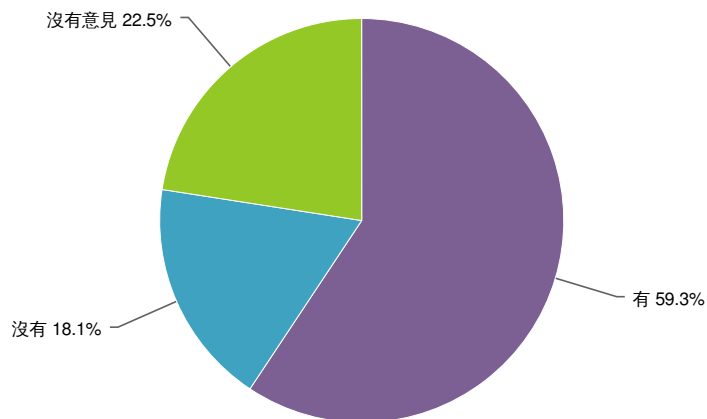


Value	Percent	Count	Statistics
非常普遍	21.2%	153	Sum 1,450.0
普遍	58.8%	425	Average 2.0
不常見	18.4%	133	StdDev 0.7
非常罕見	1.7%	12	Max 4.0
Total		723	

Count Response

- | | |
|---|--|
| 1 | 很多女人嚷嚷著要男女平等.怎樣才是平等!? 你喊著男女平等同時.你願意女主外男主內賺錢養妳老公嘛!? 所謂的平等常只選對自己有利的~ |
| 1 | 但有看到這幾年來的進步 依序再作改善 |
| 1 | 雖然還蠻普遍的。但是，比起十年前，已經進步很多。 |

24. 您覺得男性與女性政治人物在從政風格上有沒有差別？



Value	Percent	Count	Statistics	
有	59.3%	429	Sum	16,176.0
沒有	18.1%	131	Average	22.4
沒有意見	22.5%	163	StdDev	39.2
Total		723	Max	95.0

Count Response

- | | |
|---|--|
| 1 | 也許對人民來說更重要的是成果，一個不會做事的政治人物從政風格包裝得很好又有什麼用，時間久了大家還是會知道他/她就是不會做事。 |
| 1 | 目前鐵定是有的，因為這一批政治人物太老，是上個世代教育出來的結果。未來的新生代，也許差異會弭平。 |
| 1 | 個性決定一切。但多數女性柔和，男性比較強悍。 |

受訪者人口學變項分佈

百分比	性別			年齡							總人數
	男性	女性	女性	<20	20-29	30-39	40-49	50-59	>60	未答	
%	41	58.9	0.1	5	38.9	32.4	16.6	4.7	2.3	0.1	723

百分比	戶籍地區						總人數
	北部	中部	南部	東部	其他	未答	
%	35.7	19.5	34.7	2.8	0.5	6.8	723

- 小棧公開之分析內容或數據竭誠歡迎引用，唯不得做任何商業用途，並請加註說明資料來源為微笑小熊調查小棧 Smilepoll.tw，同時歡迎您於發表後將文章分享回小棧。
- 若想獲得更多調查數據或市場研究相關服務，歡迎洽詢 Tel:07-5252000 分機 5555，或 Email 至 littlemilebear@gmail.com 由專人為您服務及解答。

問卷完成率

總人數	完成人數	中離人數	完成率
1,239 人	723 人	516 人	58.4%