

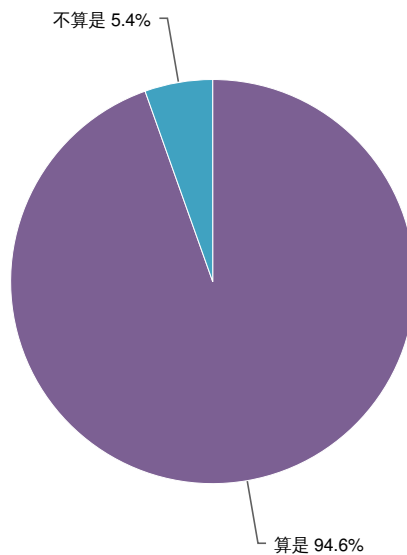
520想想美中台

調查時間：2016.04.29-05.15

填寫人數：680人（會員及非會員）

人口學變數（性別、年齡、戶籍地區）請  
參照最後一頁

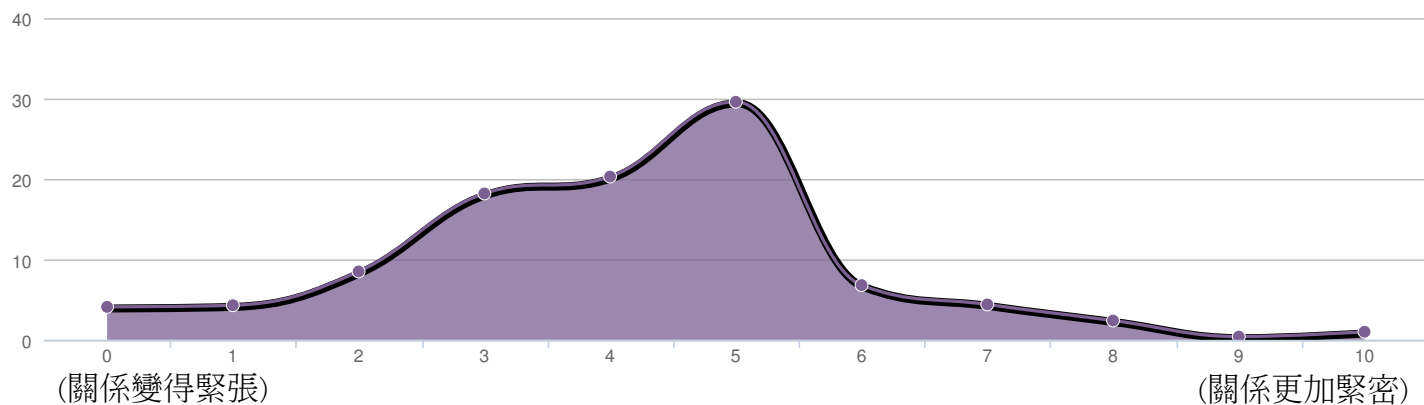
1. 您認為兩岸關係，對於蔡英文政府來說算不算是重大議題？



Value	Percent	Count	Statistics
是	94.6%	643	Sum 717.0
不是	5.4%	37	Average 1.1
Total			StdDev 0.2
			Max 2.0

Count	Response
1	在野時可隨意批判，在朝時總得慎重其事。
1	要如何維持友好關係是未來政府一大課題。

## 2. 您預期在520之後，兩岸關係會有什麼變化？



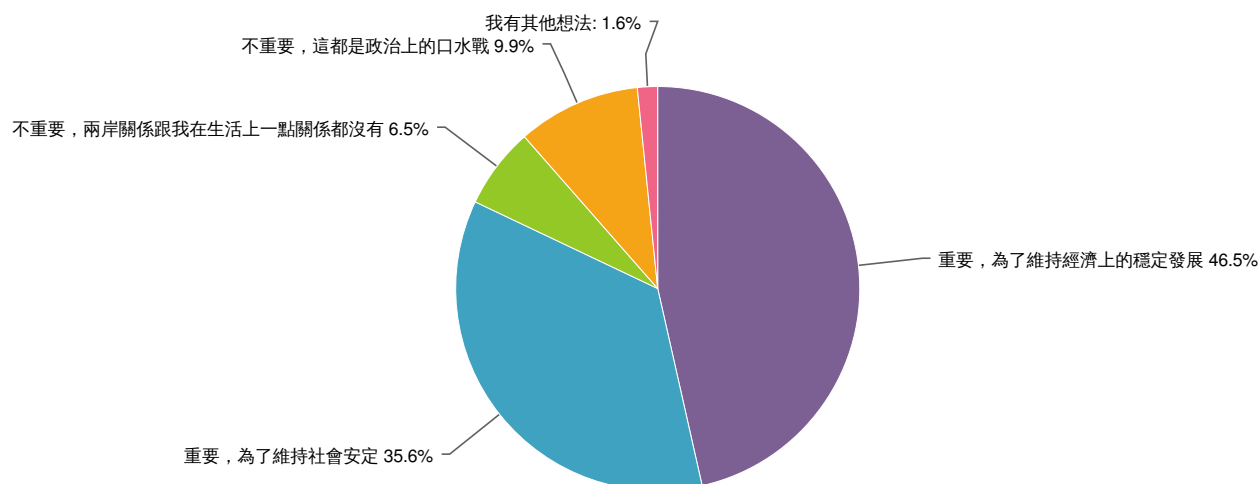
### Statistics

Sum	2,785.0
Average	4.1
StdDev	1.8
Max	10.0

### Count Response

1	因為總統應該不太可能馬上表示太極端的言詞表示立場，還未上任前就已經被大陸要求認清關係，總統將可能有自己的想法跟做法
1	我不太確定耶，但是如果蔡英文有一直強調台灣跟中國大陸是分兩個國家的話，一定會引來對岸的不滿。即是這是事實。
1	受到中國經濟制裁
1	執政黨的立場會影響未來台灣走向

### 3. 對您來說，兩岸的緊密交流重不重要？

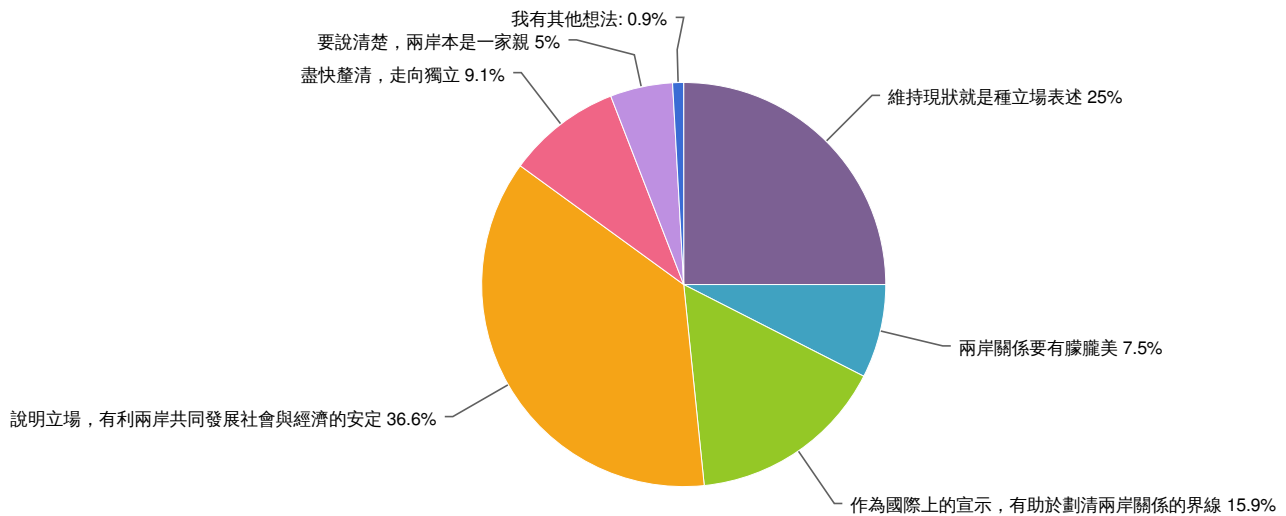


Value	Percent	Count	Statistics
重要，為了維持經濟上的穩定發展	46.5%	316	Sum 2,543.0
重要，為了維持社會安定	35.6%	242	Average 3.7
不重要，兩岸關係跟我在生活上一點關係都沒有	6.5%	44	StdDev 11.1
不重要，這都是政治上的口水戰	9.9%	67	Max 90.0
我有其他想法:	1.6%	11	
Total		680	

#### Responses "我有其他想法:"

Responses "我有其他想法:"	Count
Left Blank	669
\「緊密交流」可從很多面向探討,並非二分法或是單選就可以表達清楚的	1
重要，知己知彼百戰百勝，緊密是為了更了解對方，並找出我國及中國之優缺點以利用	1
不應該與一個意圖侵略併吞我們的敵國有太過於緊密的交流，能越不受中國牽制對台灣的發展越有幫助。	1
不重要也不懂為什麼一定要找中國	1
不重要，與鄰國需要一定程度的交流，但不需要太緊密	1
可視為影響國際局勢的重點	1
台灣須要緊密交流的國家絕對不只中國，不須要將所有重心都放在中國。	1
對我來說不重要，但是已經有很多台灣人跟中國連結一起	1
有交流但不用緊密	1
重要，不論哪方面	1
重要，但政治的互動及美方的介入使兩岸被迫維持現狀	1

#### 4. 蔡英文主席在兩岸關係上採取模糊的立場，您認為呢？



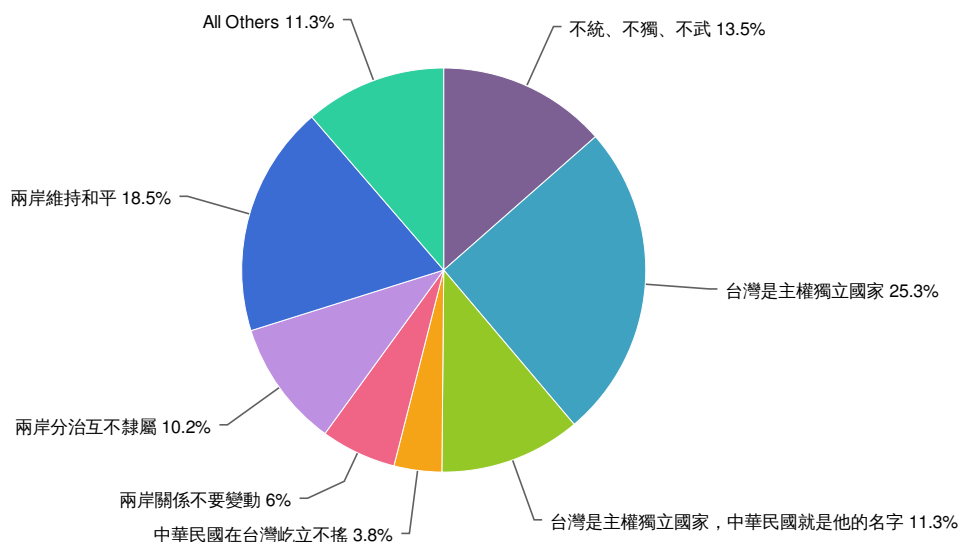
Value	Percent	Count	Statistics
維持現狀就是種立場表述	25.0%	170	Sum 2,646.0
兩岸關係要有朦朧美	7.5%	51	Average 3.9
作為國際上的宣示，有助於劃清兩岸關係的界線	15.9%	108	StdDev 8.3
說明立場，有利兩岸共同發展社會與經濟的安定	36.6%	249	Max 90.0
盡快釐清，走向獨立	9.1%	62	
要說清楚，兩岸本是一家親	5.0%	34	
我有其他想法:	0.9%	6	
		Total 680	

Responses "我有其他想法:"	Count
Left Blank	674
在新舊政府交接的情況下，採取模糊的立場我認為情有可原(物極必反，兩岸關係也是)，但未來希望蔡英文政府能夠走出一條明朗的道路(也許是獨立或其他方向，但不應該是模糊的)	1
儘快釐清.讓兩岸立場明確	1
我認為不表示獨立或接納中國是比較好的選擇，因為表示獨立	1
有本事就要去做，不要裝傻	1
有點政治智商都知道這模糊立場的暗示是什麼	1
模糊到都不知道她的立場到底是什麼了 好像霧裡看花	1

**Count Response**

- 1 兩岸緊密固然重要 但蔡政府自身以及黨的理念與中國看法相悖離 因此仍未有重大表態 但面對美中夾攻或逼迫表態仍得有所讓步 尤其是經濟方面台灣已依附中國多年 勢必有重要影響
- 1 反正被打壓也不是一天兩天了

5. 對於維持現狀的表述，哪一個最接近您的想法？



Value	Percent	Count	Statistics
不統、不獨、不武	13.5%	92	Sum 3,081.0
台灣是主權獨立國家	25.3%	172	Average 4.5
台灣是主權獨立國家，中華民國就是他的名字	11.3%	77	StdDev 4.3
中華民國在台灣屹立不搖	3.8%	26	Max 90.0
兩岸關係不要變動	6.0%	41	
兩岸分治互不隸屬	10.2%	69	
兩岸維持和平	18.5%	126	
兩岸漸進走向一個中國	1.6%	11	
一個中國，互相分治	2.8%	19	
兩個中國，一個是中華人民共和國、一個是中華民國	6.8%	46	
我有其他想法	0.2%	1	
Total		680	

**Responses "我有其他想法:" Count**

Left Blank	679
修憲，終止中華民國政權，臺灣走向正常化國家	1

(第四題選擇“維持現狀就是種立場表述”、“兩岸關係要有朦朧美”者，續填此題)

6. 關於維持現狀，下面哪些最符合您的想法？(請排序前三項)

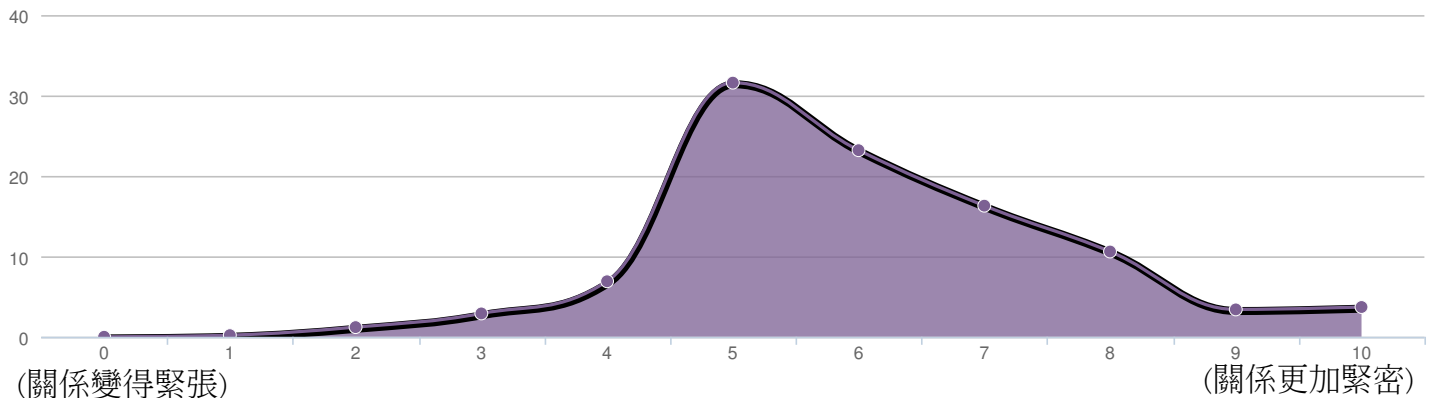
	Score*	Overall Rank
維持現狀本來就是個對的方向	233	1
台灣已沒有其他選擇，維持現狀是唯一的選擇	232	2
兩岸的未來太不確定、太多風險	185	3
凡事應該謀定而後動	181	4
中華民國的主權不容改變	180	5
兩岸為台灣獨立而打仗代價太高了	145	6
改變現狀要做出太多體制、經濟上的變動，少累為妙	115	7

Total Respondents 221

\*Score is a weighted calculation. Items ranked first are valued higher than the following ranks, the score is the sum of all weighted rank counts.

Count Response

7. 您預期在新政府執政後，我國與美國關係有什麼變化？



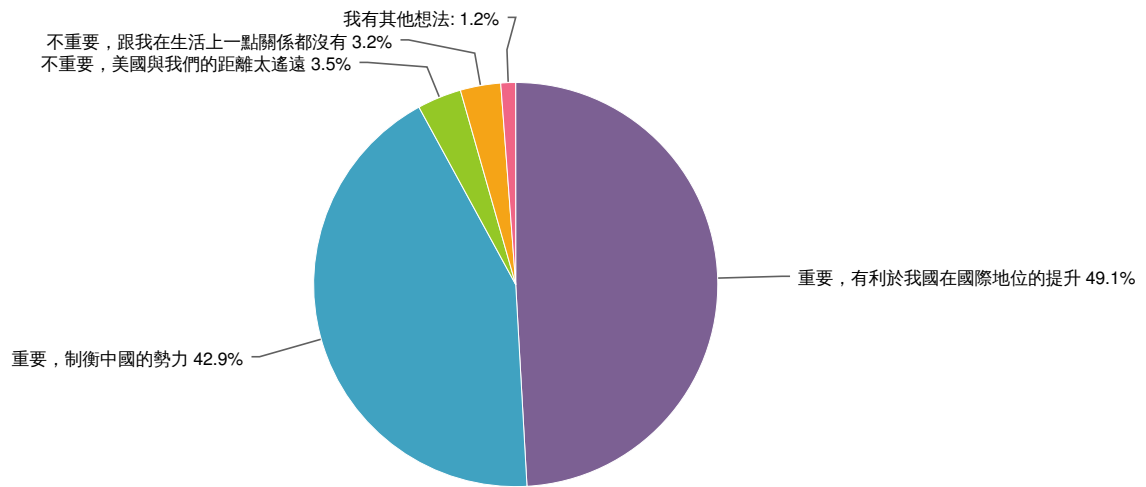
Statistics

Sum	4,098.0
Average	6.0
StdDev	1.6
Max	10.0

Count Response

- 1 不一定，要看蔡英文政府對於美國提出的經濟要脅買不買單，買單當然關係好，不買單當然關係不好。我只希望他們可以真正為民著想，堅守立場，而不是為了政黨政治利益鋪路而答應一些有的沒的!

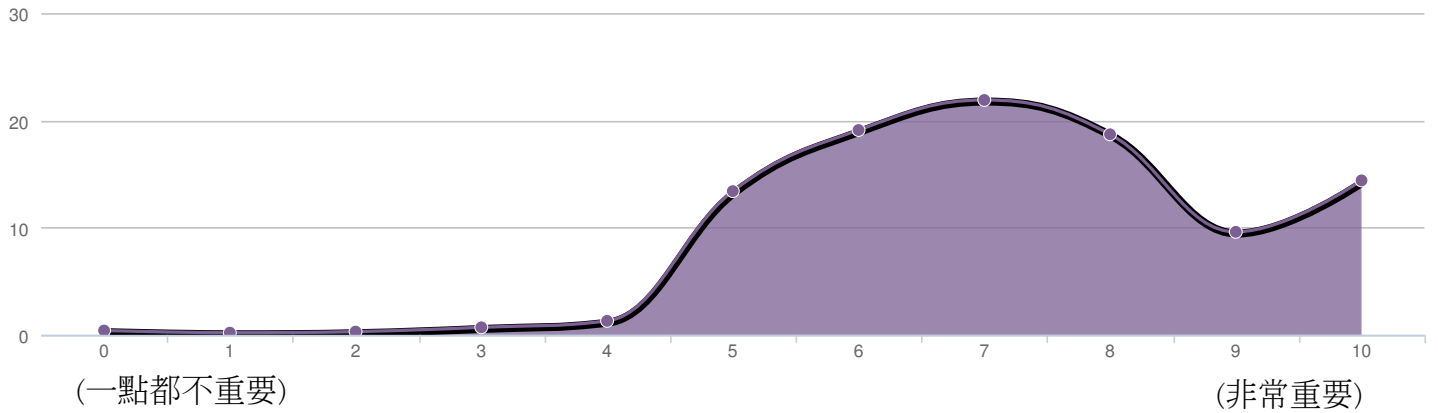
## 8. 對您來說，我國與美國的緊密交流重不重要？



Value	Percent	Count	Statistics
重要，有利於我國在國際地位的提升	49.1%	334	Sum 1,118.0
重要，制衡中國的勢力	42.9%	292	Average 1.6
不重要，美國與我們的距離太遙遠	3.5%	24	StdDev 0.8
不重要，跟我在生活上一點關係都沒有	3.2%	22	Max 5.0
我有其他想法:	1.2%	8	
Total		680	

Responses "我有其他想法:"	Count
Left Blank	672
\\"緊密交流\\"的可討論的面向太廣	1
重要，因為雖然美國很討厭，但是他在國際上有一定的位置，而且他們有許多不錯的東西，值得我們交流去學習。雖然他們的犯罪率比我們高。	1
原本可以不要那麼重要，但美國事實上扮演著流氓的角色 逼的台灣不得不去在意它的一舉一動	1
台灣只是美國的一顆棋子	1
美利益得到比失更多,台灣無選擇權	1
美國也害怕中國，台灣只是美國手中的一顆可取其利的棋子而已	1
美國最終還是為他自己的利益打算	1
重要，不論哪方面	1

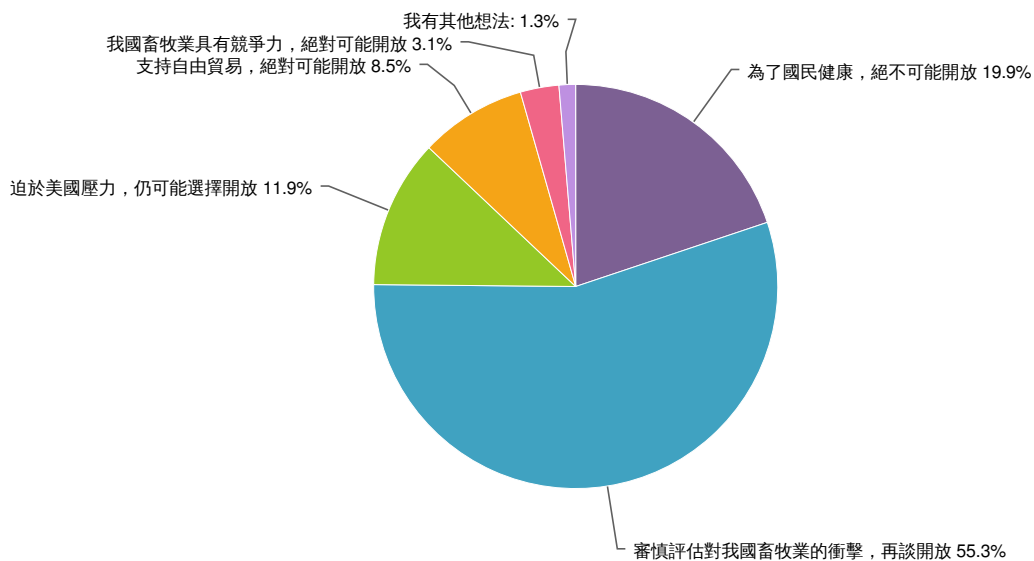
9. 您認為美國的支持對於我國政府的重要性有多少？



Statistics	
Sum	4,915.0
Average	7.2
StdDev	1.8
Max	10.0

Count	Response
1	重要吧。避免我們被其他國家更加的無視。畢竟在政治上就像是帆船一樣，哪邊風大往哪去。
1	目前台灣太弱

10. 若您是未來的農委會主委，您可不可能開放美國豬肉進口？



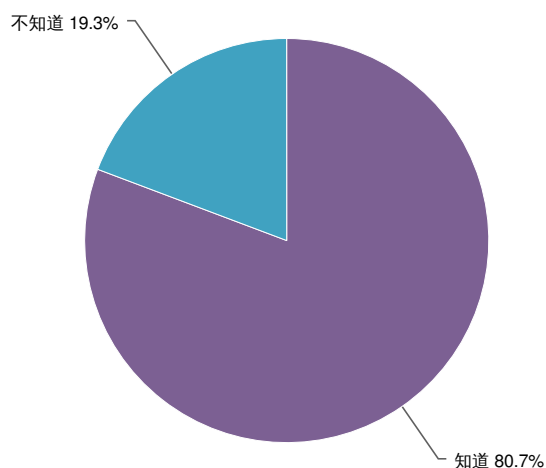
Value	Percent	Count	Statistics
為了國民健康，絕不可能開放	19.9%	135	Sum 1,551.0
Total		680	Average 2.3



Value	Percent	Count	Statistics
審慎評估對我國畜牧業的衝擊，再談開放	55.3%	376	StdDev 1.2
迫於美國壓力，仍可能選擇開放	11.9%	81	Max 7.0
支持自由貿易，絕對可能開放	8.5%	58	
我國畜牧業具有競爭力，絕對可能開放	3.1%	21	
我有其他想法:	1.3%	9	
Total		680	

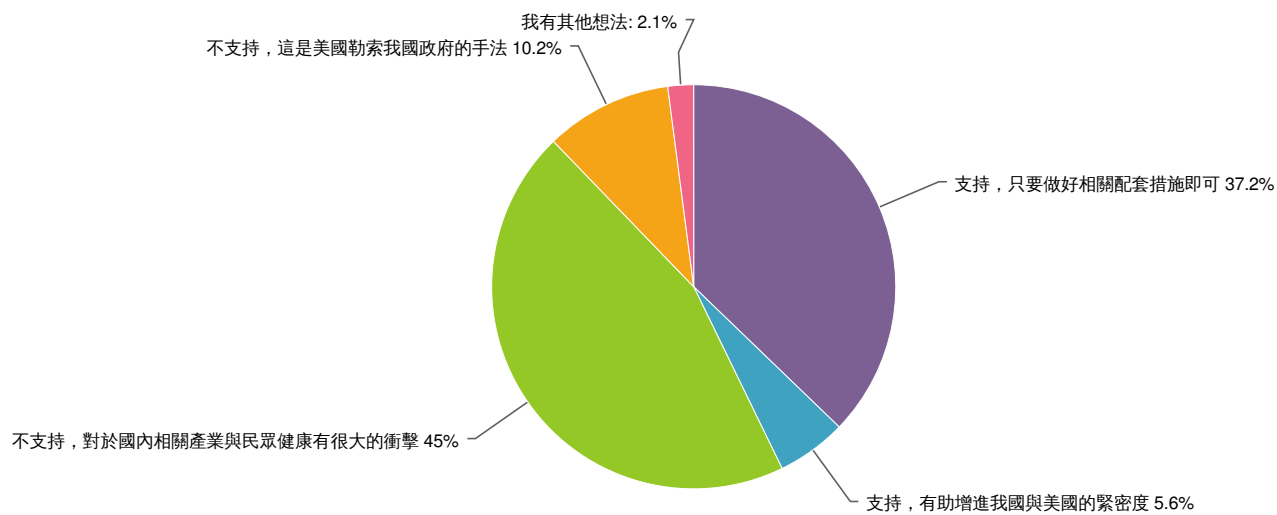
Responses "我有其他想法:"	Count
Left Blank	671
我國畜牧業具競爭力,但是仍須審慎評估衝擊和影響後,才能討論開放,以,開放條件和後續的協商	1
無法不開放，但是得更加推廣我們台灣的好品質豬肉，然後用推銷/降價或是廣告方式宣傳，讓大家愛用本國產品	1
迫於壓力會開放，但是要做好把關，將來自美國的豬肉都表示清楚，而民眾也擁有自己的看法，這樣即使美國豬肉放在架上，也不需要一定要去買，可以給他滯銷。	1
如果商品本身健康無礙，那開放又如何？購買意象是在消費者身上，消費者自己決定。	1
沒意見	1
為了巴結蔡英文一定要,開放	1
開放可以, 只要國人拒買就不用擔心	1
開放後再銷燬	1
開放，但也要有相對檢測及明確的註明	1

11. 對於最近的美國豬肉開不開放的爭議，您知不知道？



Value	Percent	Count	Statistics
知道	80.7%	549	Sum 811.0
不知道	19.3%	131	Average 1.2
Total		680	StdDev 0.4
			Max 2.0

12. 那麼，您支不支持開放美國豬肉？

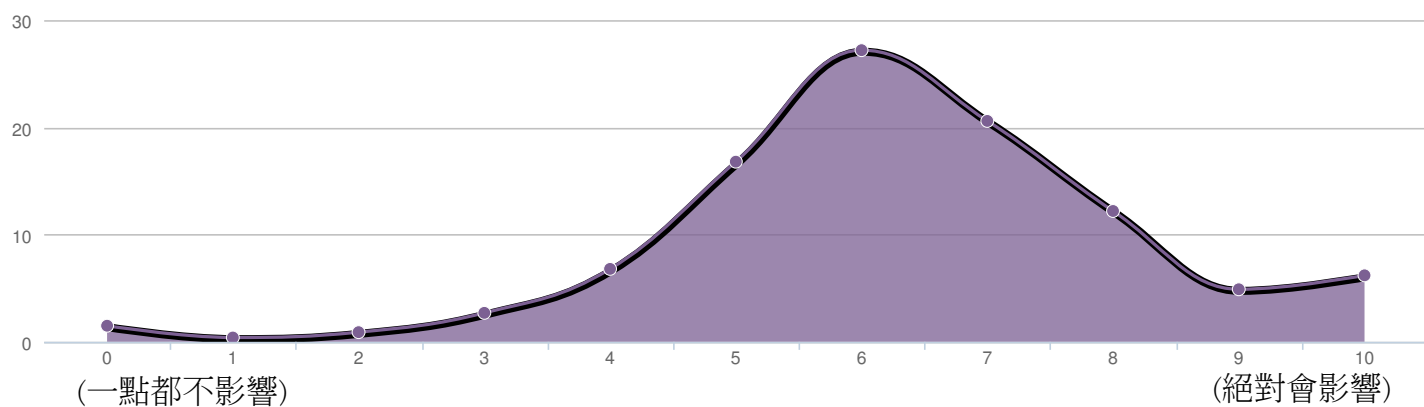


Value	Percent	Count	Statistics
支持，只要做好相關配套措施即可	37.2%	253	Sum 1,593.0
支持，有助增進我國與美國的緊密度	5.6%	38	Average 2.3
Total		680	StdDev 1.1

Value	Percent	Count	Statistics
不支持，對於國內相關產業與民眾健康有很大的衝擊	45.0%	306	Max 5.0
不支持，這是美國勒索我國政府的手法	10.2%	69	
我有其他想法:	2.1%	14	
	Total	680	

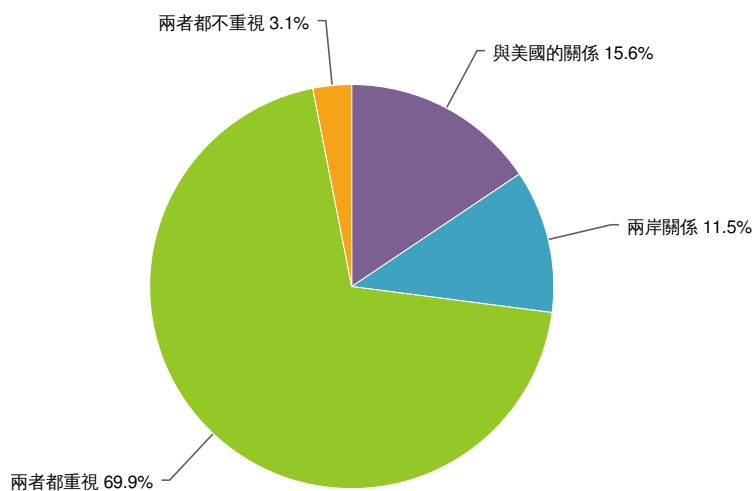
Responses "我有其他想法:"	Count
Left Blank	666
本身不支持，但是在環境下不可能回美國「不要」，所以只要進來了，不要買就可以了。	1
作為一個利益交換，美豬開放必須要能換到同等利益的其他條件作為補償。	1
這個問題的面向廣泛,不是單就"政治面"就可回答,牽扯範圍很廣,外交,國防,經濟,我國農產畜牧業發展,國民健康等等都有關係.不是二分法就可回答	1
不支持，目前配套措施不完善。	1
不確定,還需要謹慎的評估	1
我不吃肉 沒意見	1
採取最嚴格檢驗標準有條件開放	1
支持,但周密規劃國內農業相關配套機制	1
支持開放, 但大家記得拒買才行	1
支持，會買就是會買，不會買就是不會買。還可提高競爭，讓品質更好	1
沒差	1
沒意見	1
要開放就要做好標示和明確標準，而且要和美國換到東西，有失也要有得	1
開放後再銷燬	1

13. 您認為，開放美國豬肉與否會不會影響我國與美國關係的緊密度？



Statistics	
Sum	4,294.0
Average	6.3
StdDev	1.9
Max	10.0

14. 若您是未來的執政團隊一員，我國與哪一邊的關係是您最重視的？

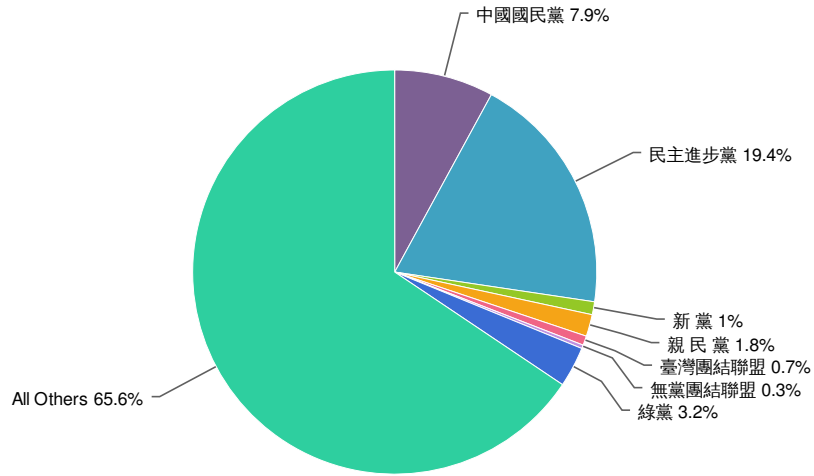


Value	Percent	Count	Statistics
與美國的關係	15.6%	106	Sum 1,771.0
兩岸關係	11.5%	78	Average 2.6
兩者都重視	69.9%	475	StdDev 0.8
兩者都不重視	3.1%	21	Max 4.0
Total		680	

Count

Response

15. 最後，您支持以下哪一個政黨？



Value	Percent	Count	Statistics	
中國國民黨	7.9%	54	Sum	9,273.0
民主進步黨	19.4%	132	Average	13.6
新黨	1.0%	7	StdDev	8.9
親民黨	1.8%	12	Max	22.0
臺灣團結聯盟	0.7%	5		
無黨團結聯盟	0.3%	2		
綠黨	3.2%	22		
社會民主黨	1.2%	8		
健保免費連線	0.2%	1		
樹黨	1.3%	9		
時代力量	8.4%	57		
民國黨	0.7%	5		
台灣獨立黨	0.3%	2		
軍公教聯盟黨	0.7%	5		
信心希望聯盟	0.2%	1		
中華統一促進黨	0.4%	3		
自由台灣黨	0.6%	4		
Total		680		

Value	Percent	Count
大愛憲改聯盟	0.0%	0
和平鴿聯盟黨	0.3%	2
其他政黨:	1.3%	9
不方便回答	11.8%	80
沒有支持特定政黨	38.2%	260
Total		680

Responses "其他政黨:"	Count
Left Blank	671
中國共產黨	1
中國國民黨	1
北韓黨	1
我不認識這些黨派，不知道，做得好誰都可以。	1
無	2
無特殊傾向	1
覺得有想法希望改革的，好像都不成氣候	1
都不支持	1

### 受訪者人口學變項分佈

百分比	性別		年齡							總人數
	男性	女性	<20	20-29	30-39	40-49	50-59	>60	未答	
%	42.4	57.6	4.3	41.9	31.5	15.3	3.7	2.9	0.4	680

百分比	戶籍地區						總人數
	北部	中部	南部	東部	其他	未答	
%	33.4	20.6	38.2	3.4	1.2	3.2	680

- 小棧公開之分析內容或數據竭誠歡迎引用，唯不得做任何商業用途，並請加註說明資料來源為微笑小熊調查小棧 [Smilepoll.tw](http://Smilepoll.tw)，同時歡迎您於發表後將文章分享回小棧。
- 若想獲得更多調查數據或市場研究相關服務，歡迎洽詢 Tel:07-5252000 分機 5555，或 Email 至 [littlemilebear@gmail.com](mailto:littlemilebear@gmail.com) 由專人為您服務及解答。

### 問卷完成率

總人數	完成人數	中離人數	完成率
861 人	<b>680 人</b>	181 人	79%