

This report is filtered

Only show: Response Submitted between February 27, 2017 and March 29, 2017 (inclusive)

Report for 高教文憑掂一掂 – 博士篇

Response Counts

Completion Rate:

100%



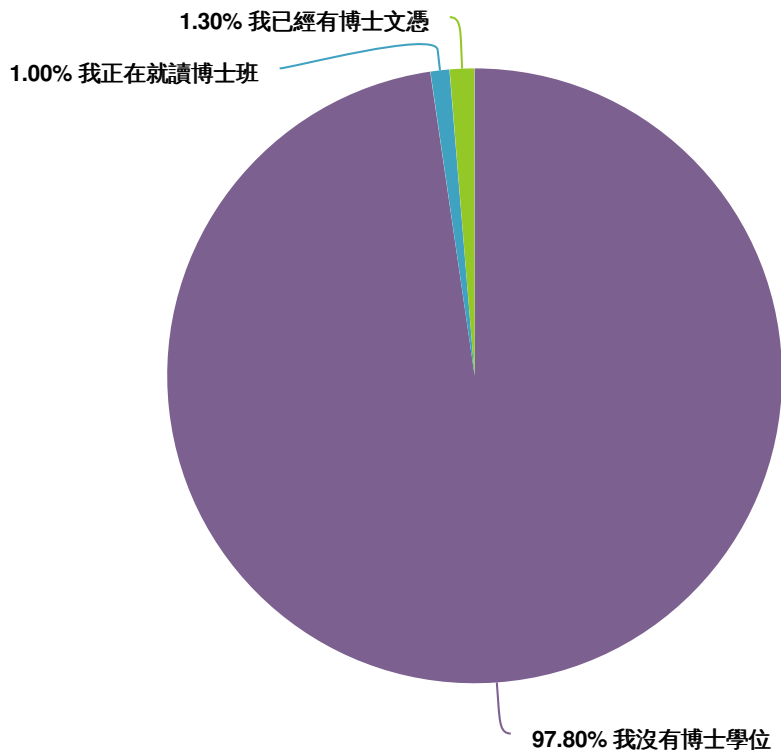
Complete



1,041

Total: 1,041

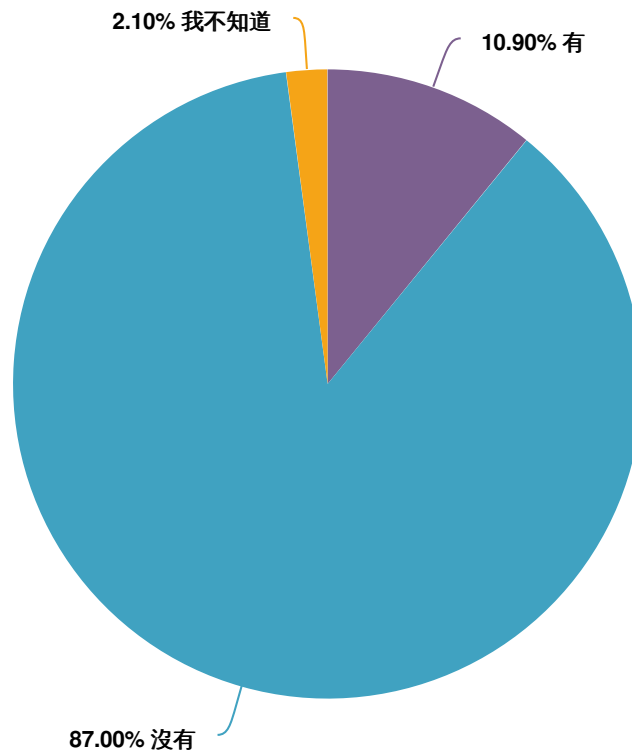
1. 請問您目前有沒有博士學位？



Value	Percent	Responses
我沒有博士學位	97.8%	1,017
我正在就讀博士班	1.0%	10
我已經有博士文憑	1.3%	13

Total: 1,040

2. 您的家人有沒有正在攻讀博士學位?

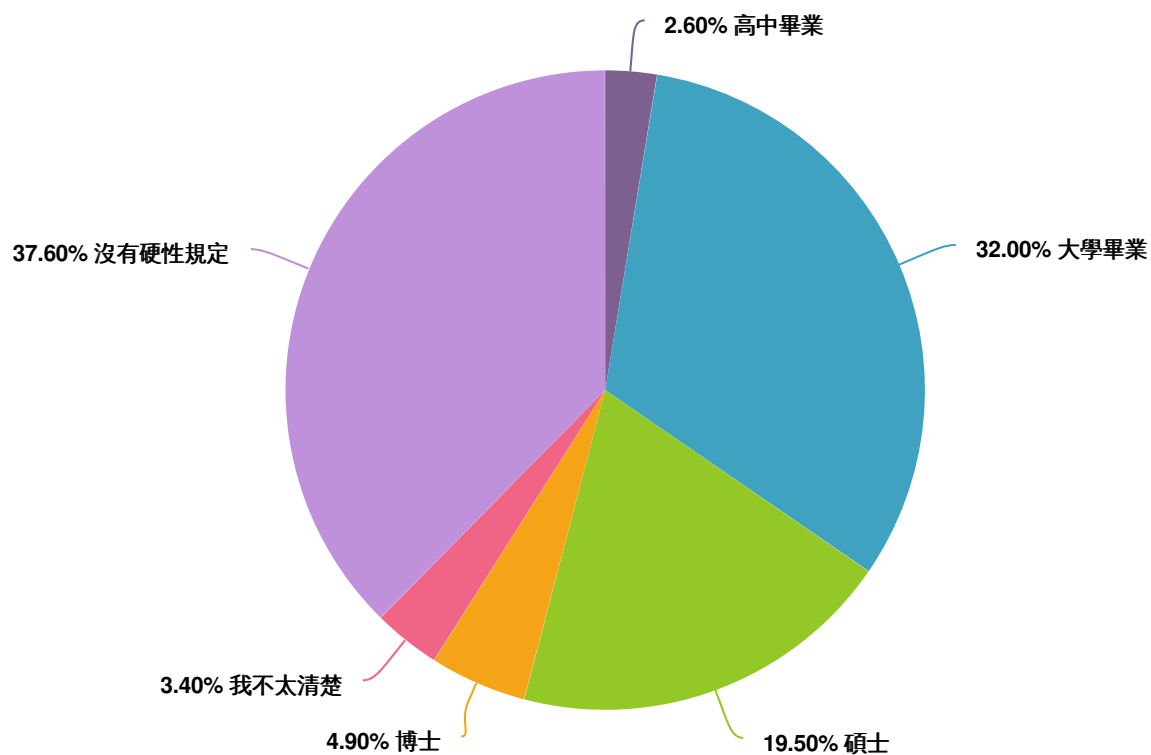


Value	Percent	Responses
有	10.9%	113
沒有	87.0%	905
我不知道	2.1%	22

Total: 1,040

Other - Write In (Required)	Count
Total	0

3. 就您所知，您的父母期望您讀到什麼學位？



Value	Percent	Responses
高中畢業	2.6%	27
大學畢業	32.0%	333
碩士	19.5%	203
博士	4.9%	51
我不太清楚	3.4%	35
沒有硬性規定	37.6%	391

Total: 1,040

4. 就您所知，您的父母期望您讀到什麼學位？ - comments

能不能賺錢養家才是重點

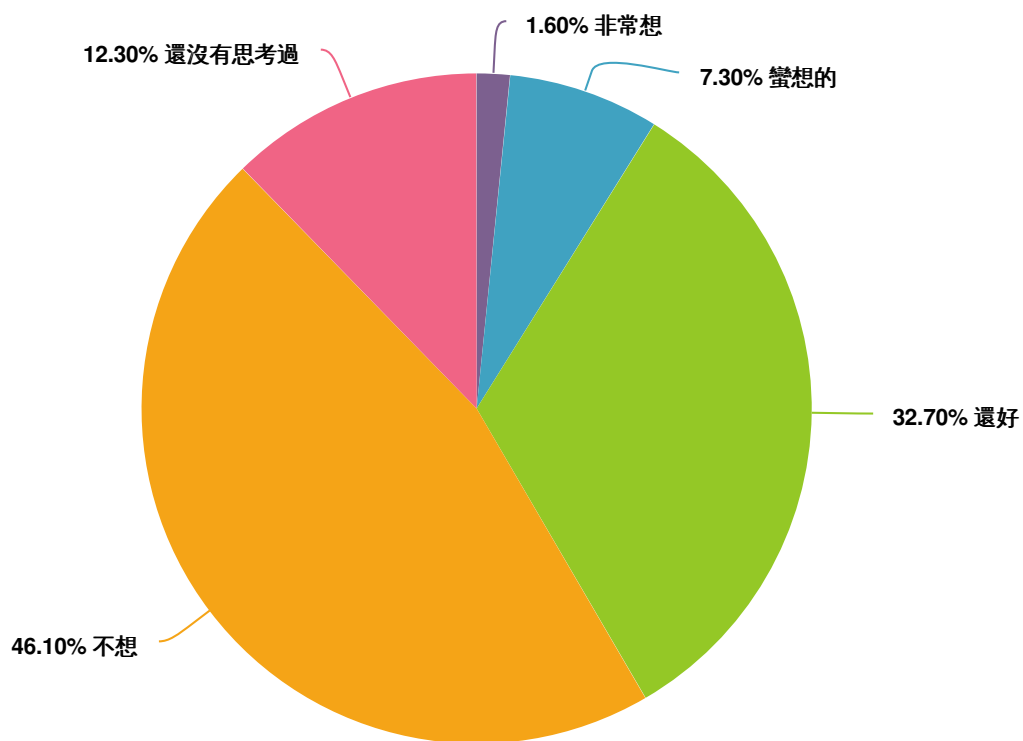
Count	Response
-------	----------

1	專科
---	----

1	想工作的時候希望我唸碩士 等我工作後想唸碩士希望我繼續工作... 也可能只是看我不順眼吧 = =
---	--

1	能不能賺錢養家才是重點
---	-------------

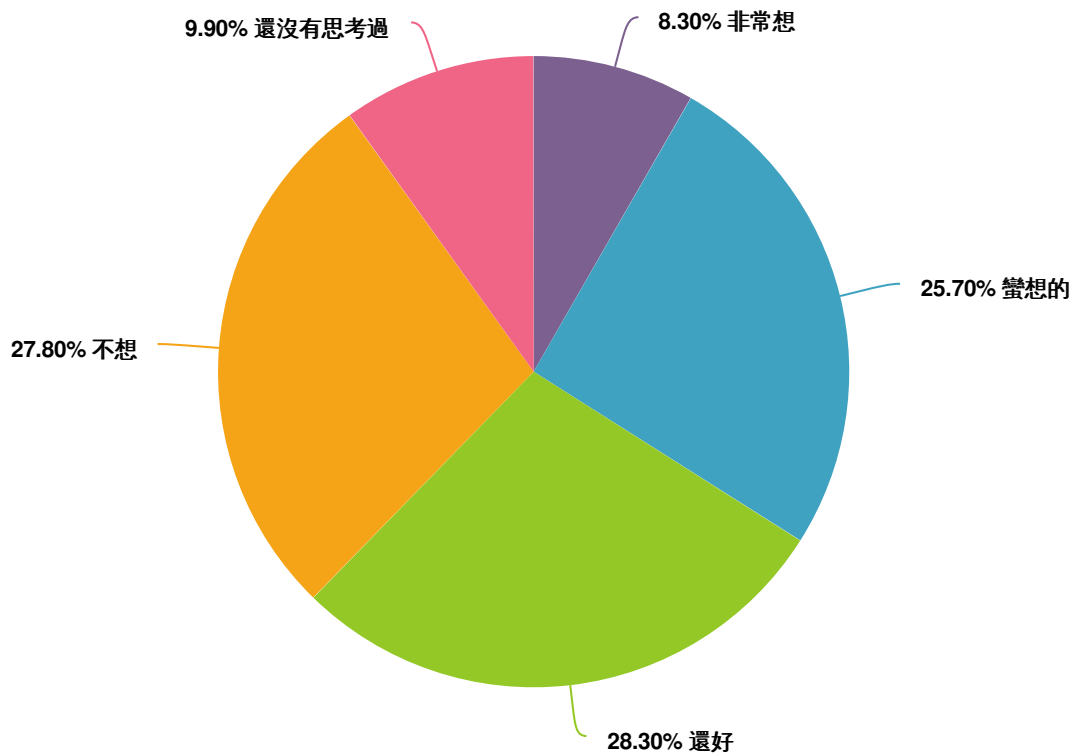
5. 您將來多想進博士班就讀？



Value	Percent	Responses
非常想	1.6%	16
蠻想的	7.3%	74
還好	32.7%	333
不想	46.1%	469
還沒有思考過	12.3%	125

Total: 1,017

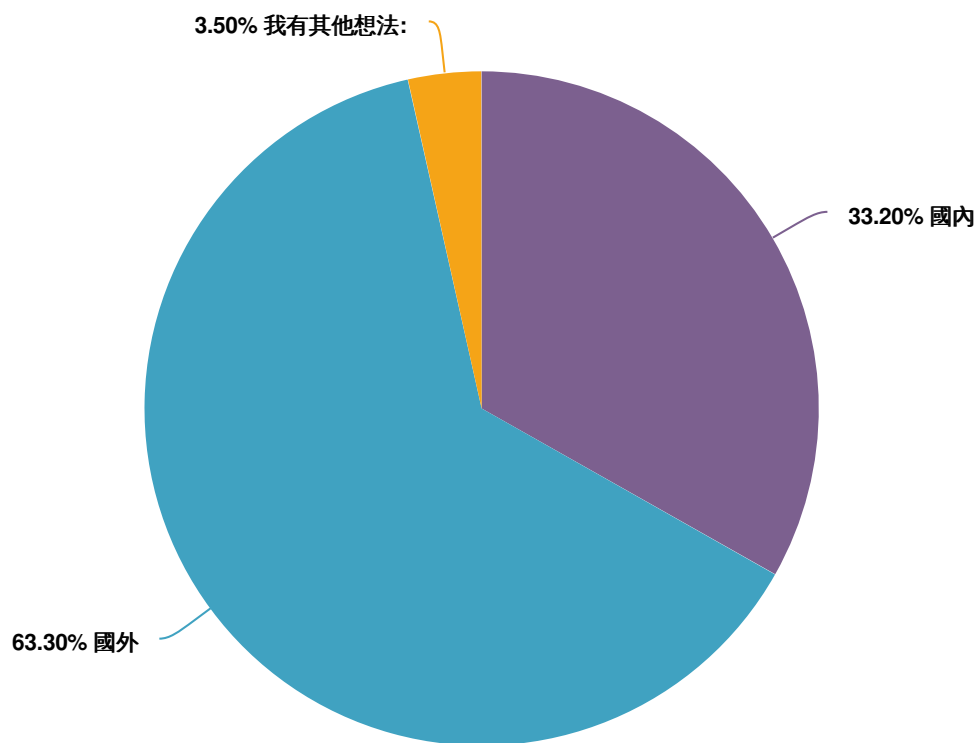
6. 您有沒有想過要出國深造?



Value	Percent	Responses
非常想	8.3%	84
蠻想的	25.7%	261
還好	28.3%	288
不想	27.8%	283
還沒有思考過	9.9%	101

Total: 1,017

7. 您希望在國內還是在國外攻讀博士班?



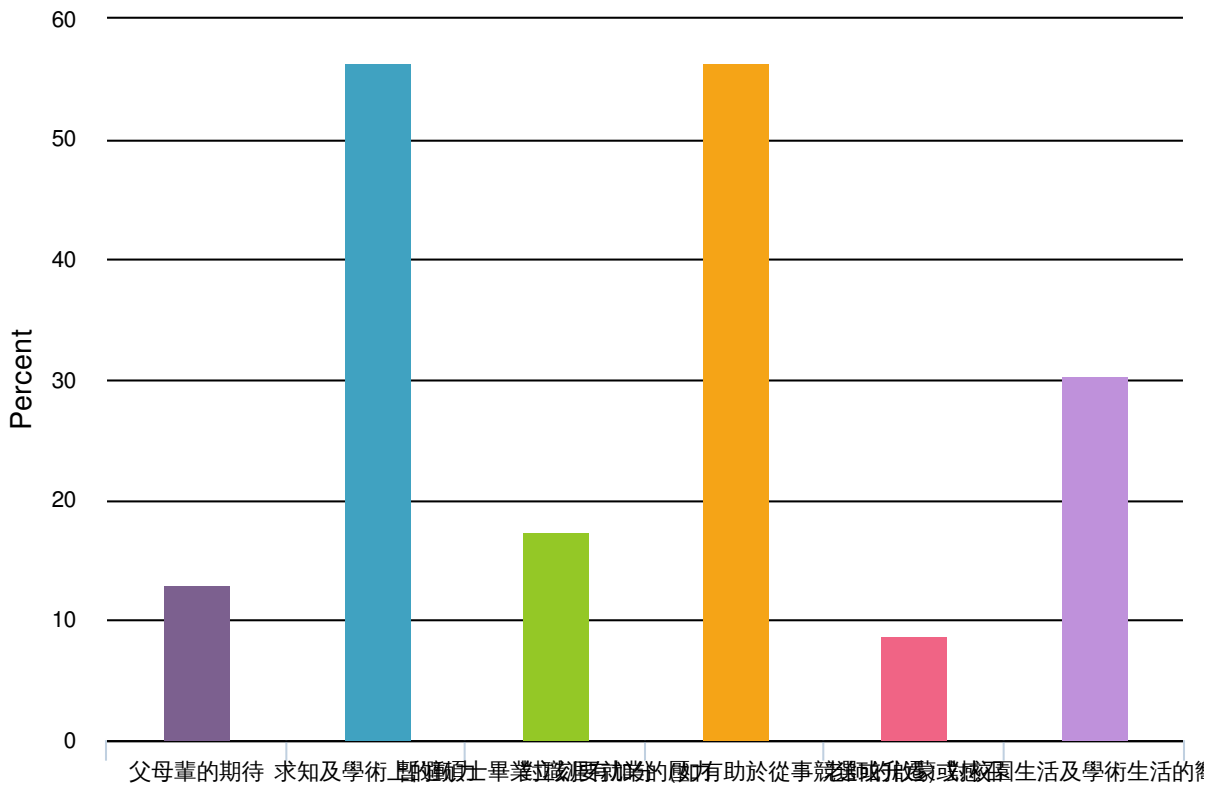
Value	Percent	Responses
國內	33.2%	210
國外	63.3%	401
我有其他想法:	3.5%	22

Total: 633

我有其他想法:	Count
都可以	2
no	1
不念	1
Total	22

我有其他想法:	Count
不想就讀博士班	1
不想讀博士	1
不想讀博士班	1
不知道	1
只要有興趣，國內外皆可	1
國外深造不代表一定要讀博士，若要讀博士國內國外皆可	1
如果有考到公費才會去國外，不然就在國內	1
我已經在國外讀完碩士,但第五題沒有合適選項.未來如果想讀博士,因已婚考量到家庭,較會在台灣讀.如果仍未婚,一定會選擇在國外讀.	1
沒想讀博士，但想出國學語言	1
沒有想念博士	1
沒有想攻讀博士班的規劃。	1
沒有想讀	1
沒有打算	1
沒有規劃	1
看工作需求	1
能為未來職涯有幫助的地方	1
視想攻讀的科目而定	1
都不想	1
Total	22

8. 請問當初選擇攻讀博士學位的主要動機為何？（複選，請至少選一項）



Value	Percent	Responses
父母輩的期待	13.0%	3
求知及學術上的動力	56.5%	13
暫避碩士畢業立刻要就業的壓力	17.4%	4
對職涯有加分 (如有助於從事競選或升遷)	56.5%	13
老師的啟蒙或感召	8.7%	2
對校園生活及學術生活的嚮往	30.4%	7

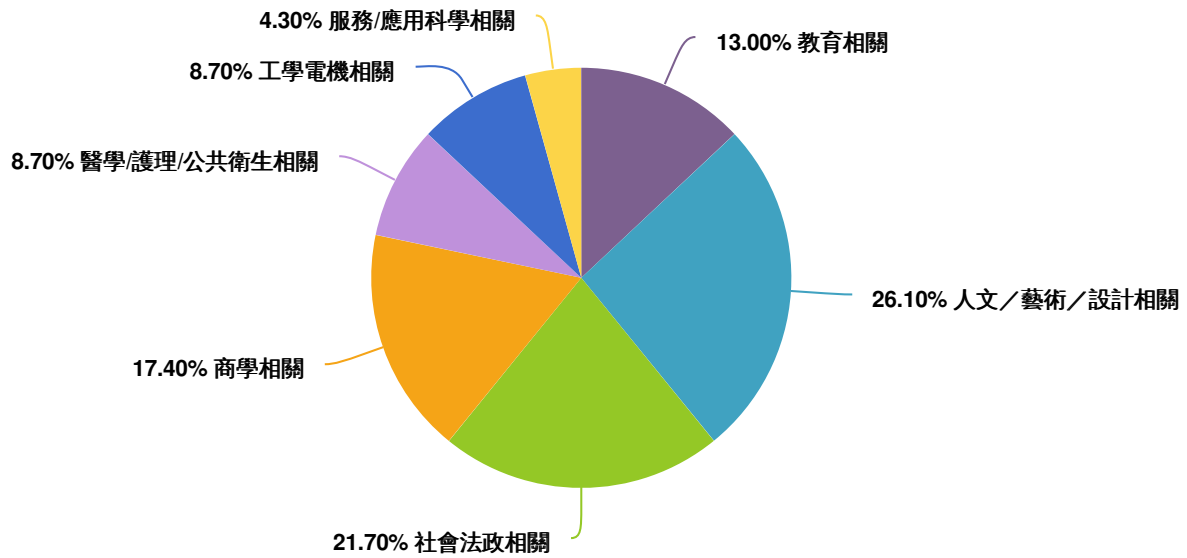
我有其他動機:

Count

Total

0

9. 您攻讀學位的領域是？



Value	Percent	Responses
教育相關	13.0%	3
人文/藝術/設計相關	26.1%	6
社會法政相關	21.7%	5
商學相關	17.4%	4
醫學/護理/公共衛生相關	8.7%	2
工學電機相關	8.7%	2
服務/應用科學相關	4.3%	1

Total: 23

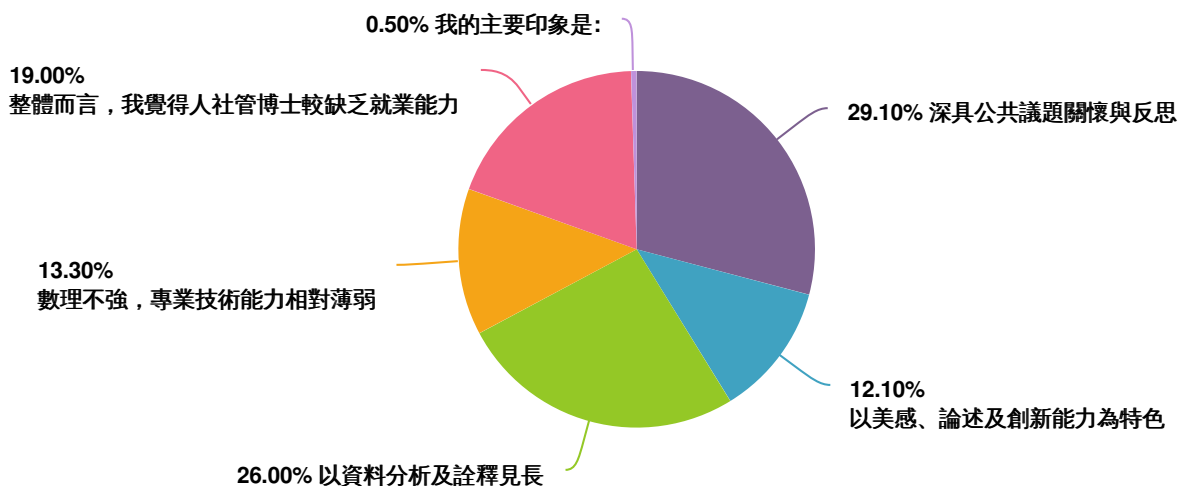
我想自填我的領域：

Count

Total

0

10. 舉凡人文（如文學、語言學、哲學及史學）、管理(企管、財管)及社會學科（如社會、經濟、政治、法律、傳播等），以下那一個說法最符合您對人文商管、社會科學的印象？

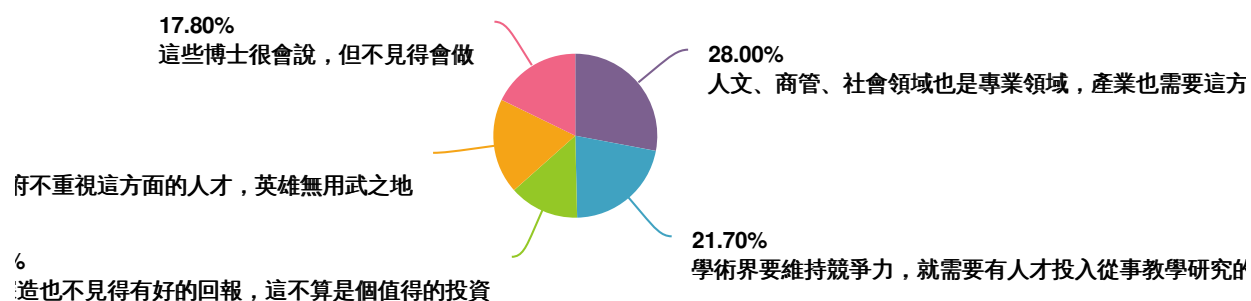


Value	Percent	Responses
深具公共議題關懷與反思	29.1%	303
以美感、論述及創新能力為特色	12.1%	126
以資料分析及詮釋見長	26.0%	270
數理不強，專業技術能力相對薄弱	13.3%	138
整體而言，我覺得人社管博士較缺乏就業能力	19.0%	198
我的主要印象是:	0.5%	5

Total: 1,040

我的主要印象是:	Count
以上皆非	1
專業領域很強	1
沒印象	1
無論是人文商管或社會科學，都有其專業的知識與技能，對社會及公共議題的關懷與反思更是不落人後。若為商業金融科系，數理方面未必較弱。	1
較有思考能力並有文學素養但實際經驗較缺乏	1
Total	5

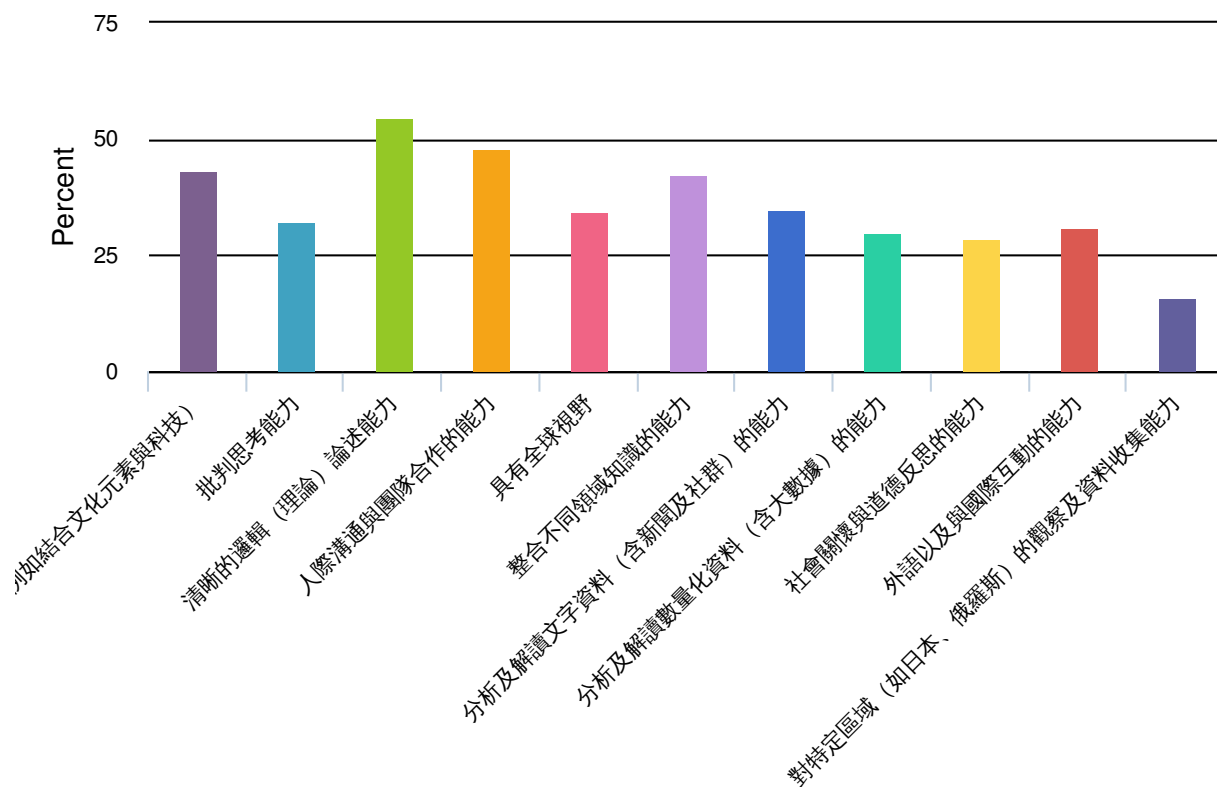
11. 以下那一個形容最符合您對這些人文、商管及社會科學博士的印象？














Value	Percent	Responses
人文、商管、社會領域也是專業領域，產業也需要這方面高階人才的支撐	28.0%	291
學術界要維持競爭力，就需要有人才投入從事教學研究的工作	21.7%	226
多年深造也不見得有好的回報，這不算是個值得的投資	13.8%	143
產業界、政府不重視這方面的人才，英雄無用武之地	18.8%	195
這些博士很會說，但不見得會做	17.8%	185
		Total: 1,040









我的主要印象是	Count
Total	0


12. 以下列出人文、商管、社會科學方面博士人才的重要能力，您覺得那些對企業的經營與管理最有幫助？（複選）



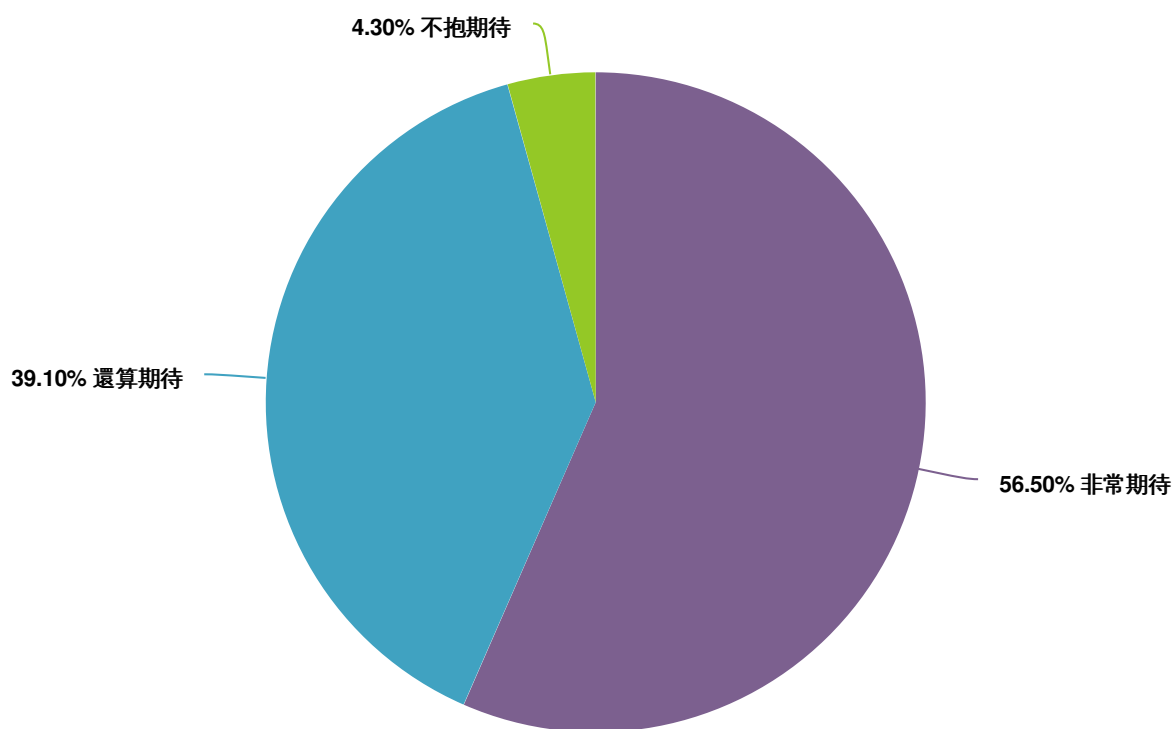
Value		Percent	Responses
多元創意（例如結合文化元素與科技）		43.4%	451
批判思考能力		32.2%	335
清晰的邏輯（理論）論述能力		54.5%	567
人際溝通與團隊合作的能力		48.0%	499
具有全球視野		34.2%	356
整合不同領域知識的能力		42.4%	441
分析及解讀文字資料（含新聞及社群）的能力		35.0%	364
分析及解讀數量化資料（含大數據）的能力		29.8%	310
社會關懷與道德反思的能力		28.6%	297
外語以及與國際互動的能力		30.7%	319
對特定區域（如日本、俄羅斯）的觀察及資料收集能力		15.8%	164

13. 以下幾種職涯規畫路徑，請選出四項，並依您最希望從事的順序排列：

Item	Overall Rank	Rank Distribution	Score	No. of Rankings
從事教職（大專院校）	1		64	19
從事單純研究發展單位（如智庫）	2		56	20
工業界、企業/商界（含新聞界）	3		36	13
公務員	4		29	13
創業	5		17	10
政界（含投身政黨與選舉）	6		12	6
非營利機構	7		11	6
其他	8		5	5


 Lowest Rank Highest Rank

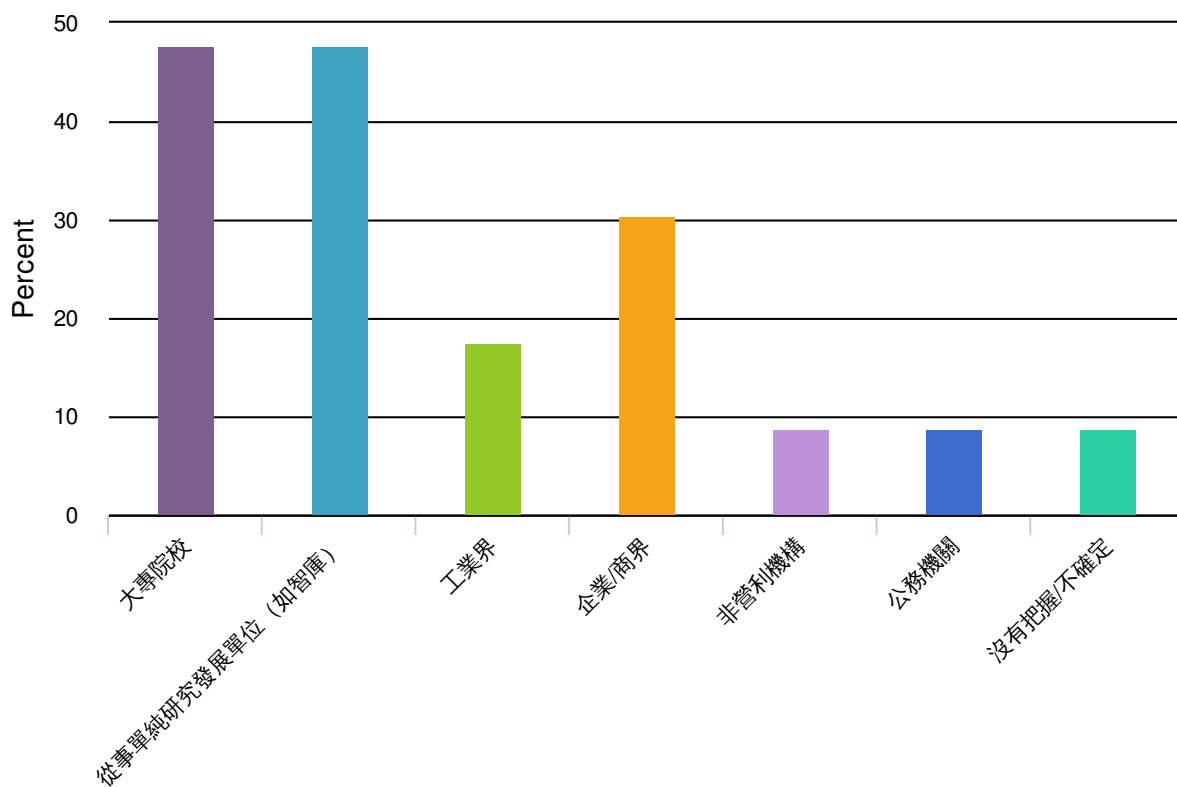
14. 請問您多期待「學以致用」？



Value	Percent	Responses
非常期待	56.5%	13
還算期待	39.1%	9
不抱期待	4.3%	1

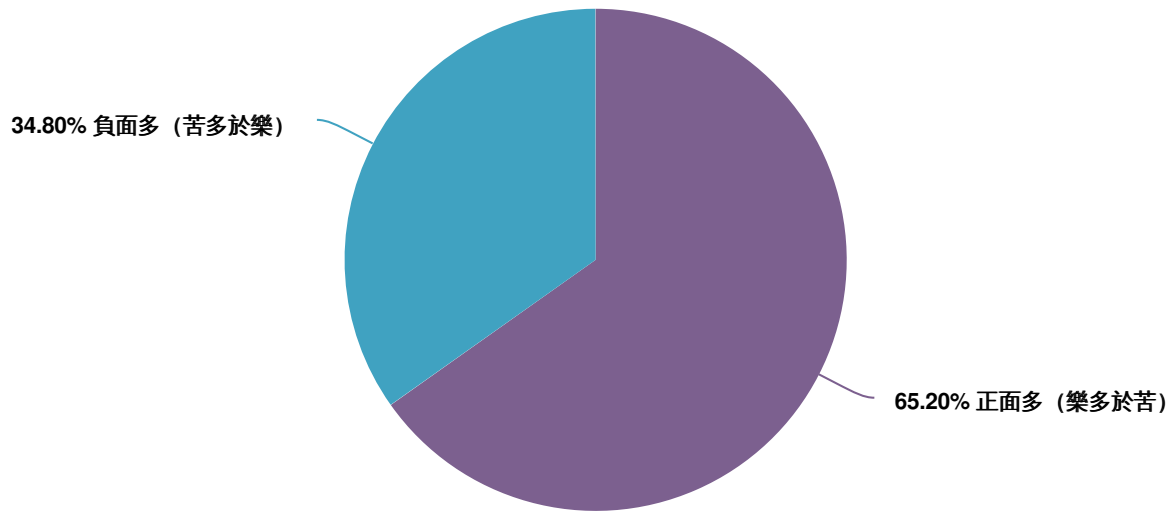
Total: 23



15. 您覺得會欣賞您的才華的「伯樂」會是在那裡？（複選，請至少勾選一個）



Value	Percent	Responses
大專院校	47.8%	11
從事單純研究發展單位 (如智庫)	47.8%	11
工業界	17.4%	4
企業/商界	30.4%	7
非營利機構	8.7%	2
公務機關	8.7%	2
沒有把握/不確定	8.7%	2

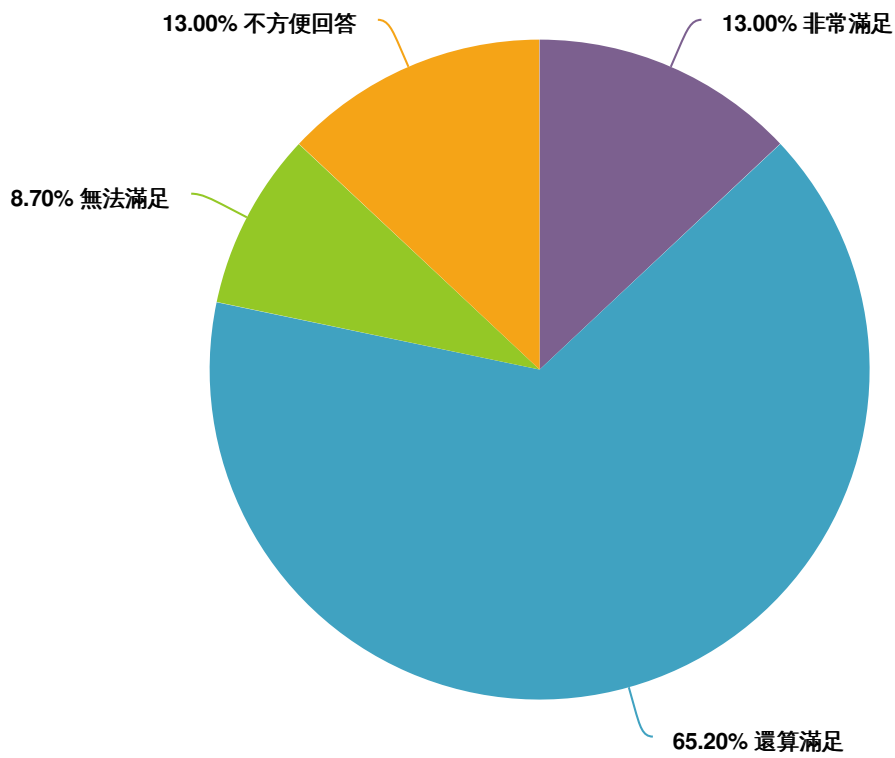
16. 您對自己博士期間的歷練，感受是正面多還是負面的多？



Value		Percent	Responses
正面多 (樂多於苦)		65.2%	15
負面多 (苦多於樂)		34.8%	8

Total: 23

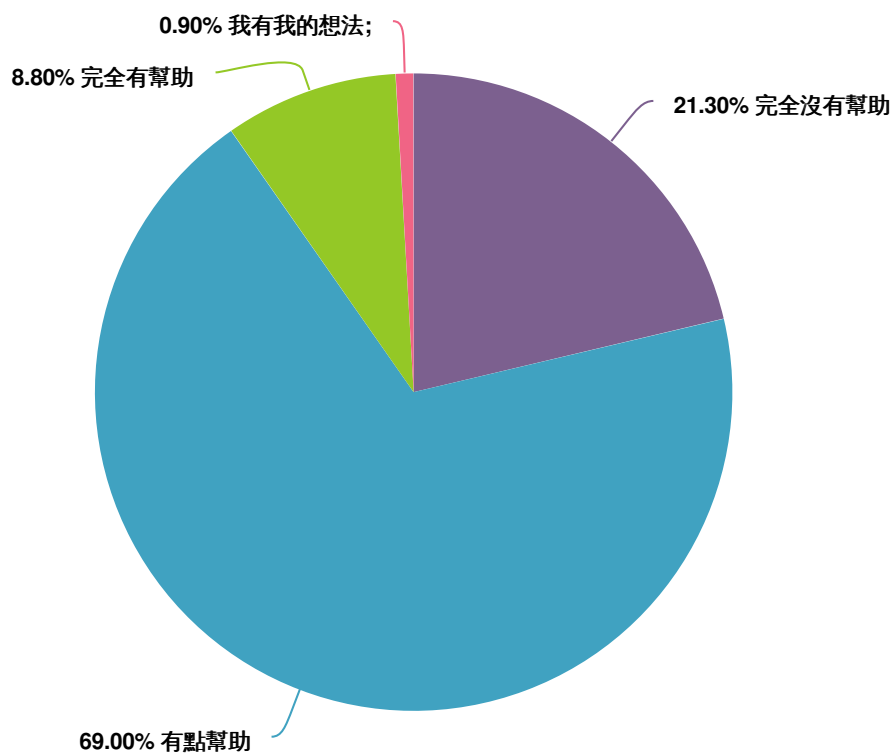
17. 您現在所受的博士訓練有多大程度滿足你的預期?



Value		Percent	Responses
非常滿足		13.0%	3
還算滿足		65.2%	15
無法滿足		8.7%	2
不方便回答		13.0%	3

Total: 23

18. 您覺得博士學位對您未來的就業有多少加分的作用?

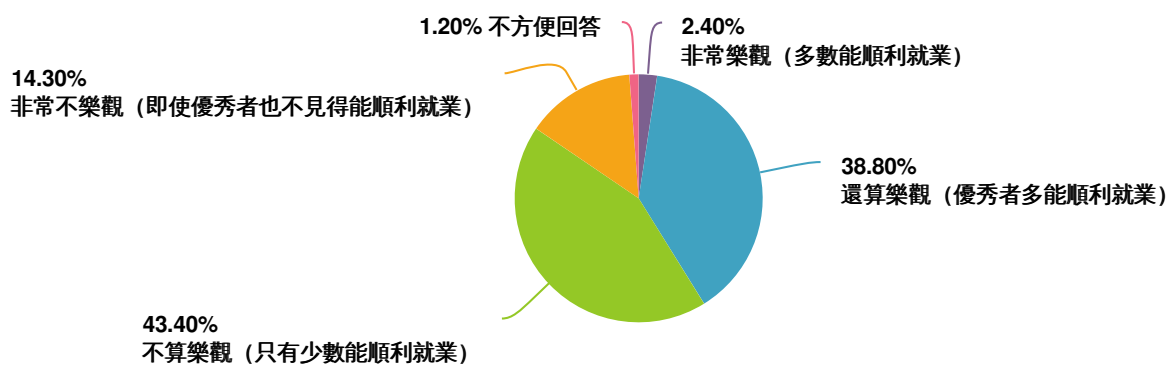


Value	Percent	Responses
完全沒有幫助	21.3%	221
有點幫助	69.0%	718
完全有幫助	8.8%	92
我有我的想法;	0.9%	9

Total: 1,040

我有我的想法;	Count
不一定有幫助	1
對薪水有幫助	1
我覺得友一技之長	1
我覺得因個人想法而異 如果我想做生意或想創業 那我不一定需要擁有博士學位 但如果我想成為某個領域的專家 那攻讀該領域相關知識面的博士學位或許對我來說就變得很重要 但世界上大部分的工作應該是都不需要到博士學位吧	1
打算創業，需要的技術可能需要博士程度才能學到	1
會去找尋有對就業有所幫助，且自己感興趣的東西著手	1
業界對於此方面的需求似乎不高	1
看未來職位的門檻	1
要看是否能學以致用	1
Total	9

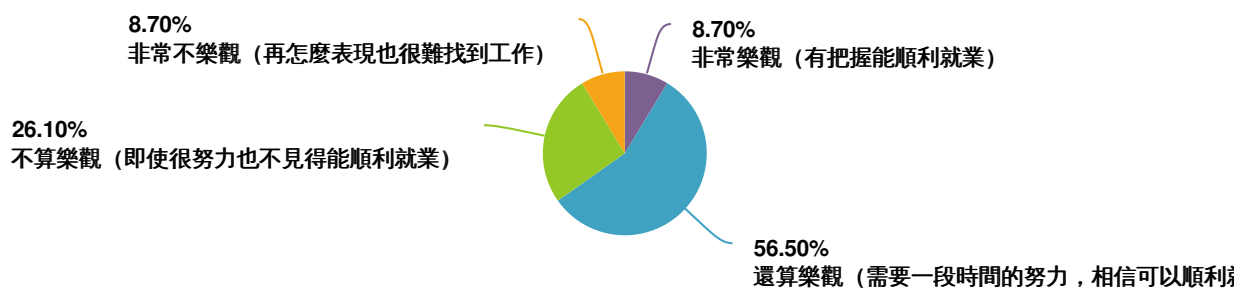
19. 您對目前博士生整體就業環境看法如何？



Value	Percent	Responses
非常樂觀 (多數能順利就業)	2.4%	25
還算樂觀 (優秀者多能順利就業)	38.8%	403
不算樂觀 (只有少數能順利就業)	43.4%	451
非常不樂觀 (即使優秀者也不見得能順利就業)	14.3%	149
不方便回答	1.2%	12

Total: 1,040

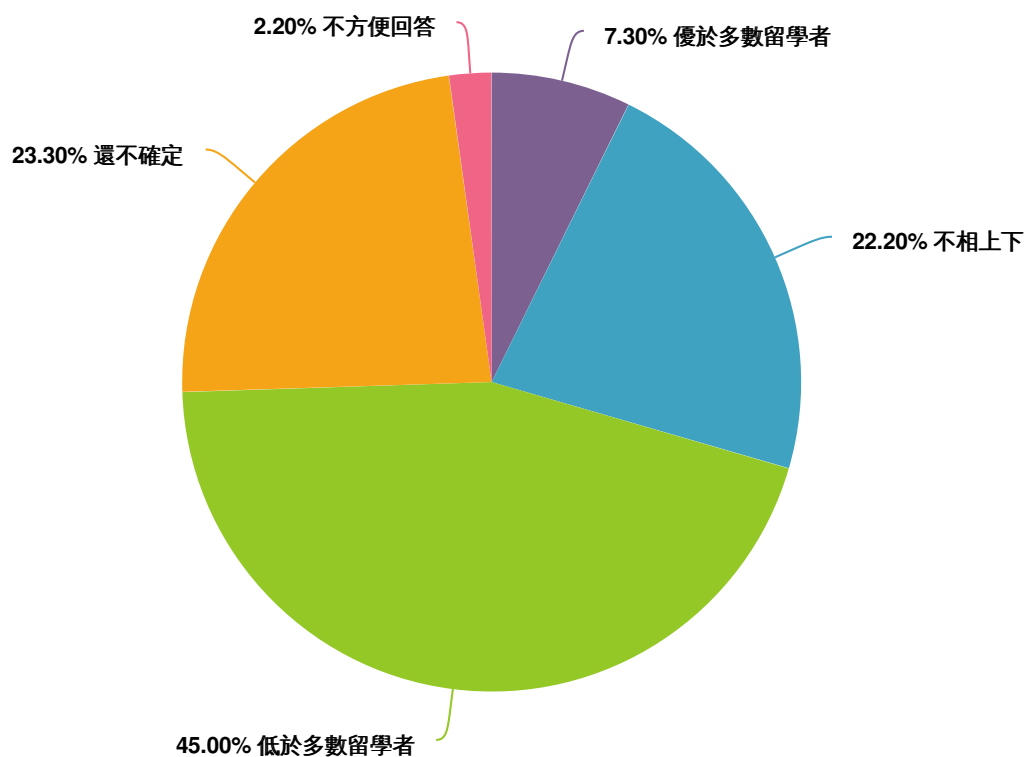
20. 您對您的專業領域的就業前景有多樂觀?



Value	Percent	Responses
非常樂觀 (有把握能順利就業)	8.7%	2
還算樂觀 (需要一段時間的努力，相信可以順利就業)	56.5%	13
不算樂觀 (即使很努力也不見得能順利就業)	26.1%	6
非常不樂觀 (再怎麼表現也很難找到工作)	8.7%	2

Total: 23

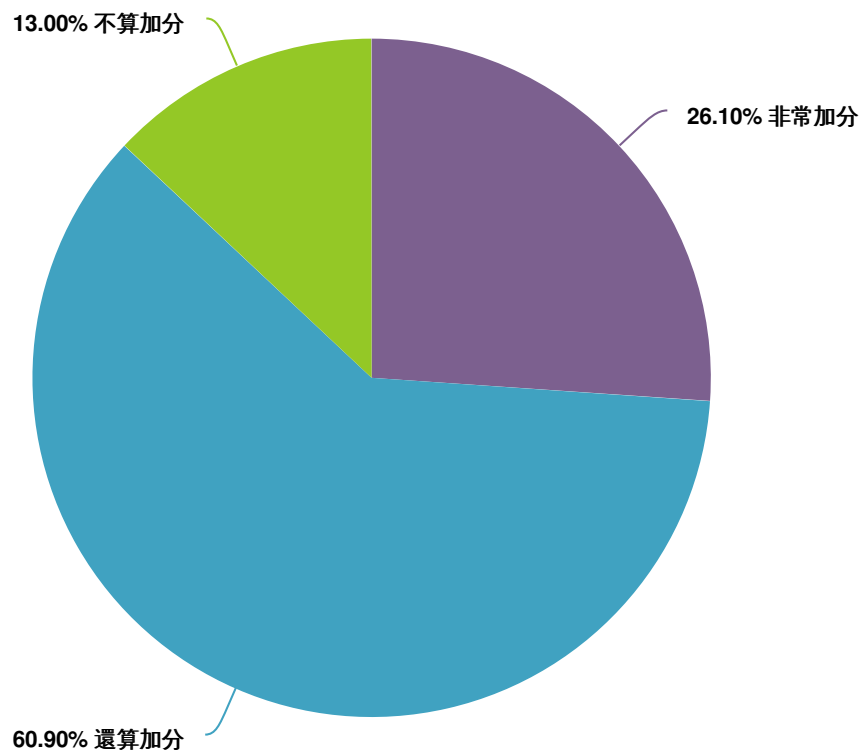
21. 就您的領域而言，若與從國外取得博士學位者競爭相同的職位，您覺得本土博士的實力如何？



Value	Percent	Responses
優於多數留學者	7.3%	76
不相上下	22.2%	231
低於多數留學者	45.0%	468
還不確定	23.3%	242
不方便回答	2.2%	23

Total: 1,040

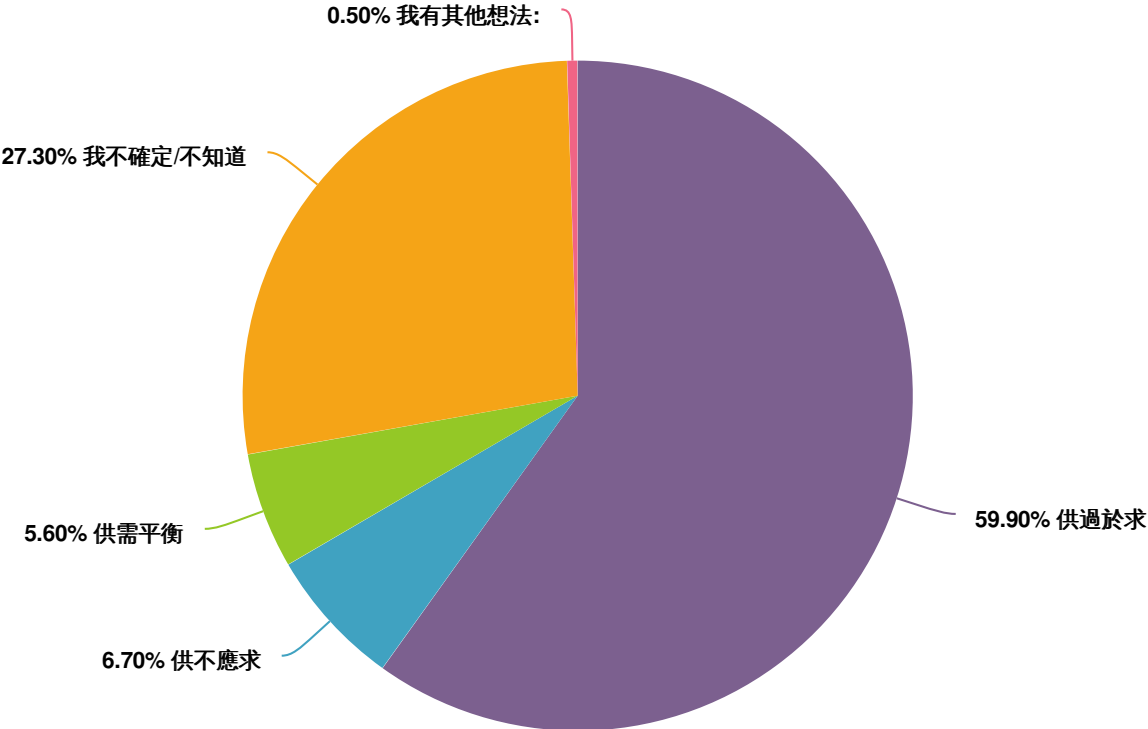
22. 整體來說，您覺得自己的博士學位對您的人生有多少加分效果？



Value	Percent	Responses
非常加分	26.1%	6
還算加分	60.9%	14
不算加分	13.0%	3

Total: 23

23. 就您的領域而言，您認為國內目前具有博士學位的人數對應職場需求是？



Value	Percent	Responses
供過於求	59.9%	623
供不應求	6.7%	70
供需平衡	5.6%	58
我不確定/不知道	27.3%	284
我有其他想法:	0.5%	5

Total: 1,040

我有其他想法:	Count
不同產業需求不一樣	1
商業市場不認為博士學位重要，學術界又少接納新血	1
應該是供需平衡...因為我的領域沒人要念博士	1
業界對於專業人才似乎不大重視，或是願意提供的薪資無法達到攻讀博士學位的投資報酬率	1
題目所述的職場範圍若不包含學校博後及教授的話，供過於求。若包含，則供需平衡。	1
Total	5

受訪者人口學變項分佈

百分比	性別			年齡							總人數
	男性	女性	社會性別	<20	20-29	30-39	40-49	50-59	>60	未答	
%	38.8	53.2	8.0	4.7	42.0	30.0	15.1	5.1	3.0	0.2	1041

百分比	戶籍地區						總人數
	北部	中部	南部	東部	其他	未答	
%	35.2	20.3	30.8	2.4	1.5	9.6	1041

小棧公開之分析內容或數據竭誠歡迎引用，唯不得做任何商業用途，並請加註說明資料來源為微笑小熊調查小棧 Smilepoll.tw，同時歡迎您於發表後將文章分享回小棧。

若想獲得更多調查數據或市場研究相關服務，歡迎洽詢 Tel:07-5252000 分機 5555，或 Email 至 littlemilebear@gmail.com 由專人為您服務及解答。

問卷完成率

總人數	完成人數	中離人數	完成率
1276 人	1041 人	23.5 人	81.6%